

# Темпы роста остаются высокими. Но повысился инфляционный фон...

**Владимир ПОПЛЫКО,**  
кандидат экономических наук,  
доцент БГУ

Макроэкономические итоги развития Беларуси в первом полугодии:

- ▶ сохранена тенденция превышения темпов роста доходов населения, инвестиций, продаж на внутреннем рынке над ВВП;

- ▶ обострилась инфляционная ситуация при высоких темпах роста цен на энергоресурсы и продовольствие;

- ▶ выросли доходы бюджета в условиях высочайшей налоговой нагрузки на производителей товаров и услуг;

- ▶ замедлился рост индексов физического роста внешнеторговых товарных потоков товаров на фоне увеличения их цен;

- ▶ снижена добыча нефти в Беларуси в условиях чрезвычайно высоких мировых цен.

В целом в первом полугодии удерживались высокие темпы роста национальной экономики. Динамика ВВП превысила 10%. Увеличились и остальные макроэкономические показатели. Положительные результаты опирались на благоприятную для производителей мировую экономическую конъюнктуру, высокие темпы роста продаж на внутреннем и внешних рынках. Вопреки высочайшему спросу на энергоресурсы, продовольствие, небылому росту цен на мировых товарных рынках.

Преимущество позволяет субъектам хозяйствования частично сглаживать импортные ценовые составляющие. Здесь ключевую роль играют экспортные товарные потоки в страны вне СНГ.

Следующая особенность текущего года – рост индекса цен. Сдерживать административными методами инфляцию в условиях низкоконтурного производства становится все сложнее. В стране пока не устранена инфляция. В структуре расходов на производство доля материальных затрат растет. Только за I квартал она увеличилась с 66,5% до 68,1%. В номинальном стоимостном выражении сырье и материалы

Поскольку отечественная экономика относится к переходному типу, одна из проблем ее развития – инфляционный потенциал. По данному показателю Беларусь опережает европейские государства, но отстает от России. Основные составляющие инфляционного процесса представлены на рисунке 1. Особенность экономического развития текущего года – превышение индекса цен экспорта над импортом. Это

Преимущество позволяет субъектам хозяйствования частично сглаживать импортные ценовые составляющие. Здесь ключевую роль играют экспортные товарные потоки в страны вне СНГ.

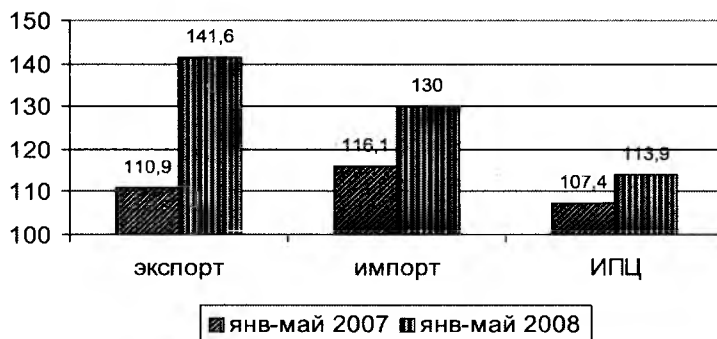


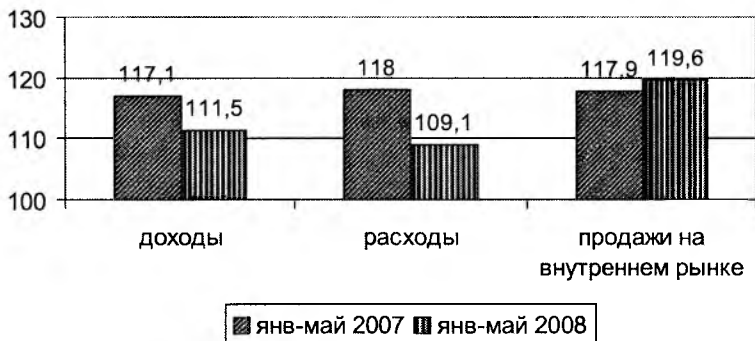
Рис. 1. Динамика внутренних и внешних цен в январе-мае 2007 и 2008 гг., в % к соответствующему периоду прошлого года

Таблица 1

Основные макроэкономические показатели, темпы роста в сопоставимых ценах к соответствующему периоду прошлого года

	2004	2005	2006	2007	6 мес. 2008
ВВП	111,4	109,2	109,9	108,2	110,4
Промышленная продукция	115,9	110,4	111,3	108,5	113,0
Инвестиции	120,9	123,2	131,4	116,2	123,9
Доходы населения	113,6	116,1	117,3	114,7	111,5*
Продажи на внутреннем рынке	111,5	119,4	117,4	115,3	119,3
Внешнеторговый оборот	140,0	108,0	128,7	126,0	157,6*
Экспорт	138,3	116,0	123,5	123,3	161,1*
Импорт	141,4	101,3	133,6	128,3	154,4*
ИПЦ	114,4	108	106,6	112,1	107,3

\* январь-май 2008 г.



**Рис. 2. Динамика доходов, расходов и продаж на внутреннем рынке за январь–май 2007 и 2008 гг., в % к соответствующему периоду прошлого года**

подорожали на 145,2%. Выросли расходы на остальные составляющие себестоимости продукции. Суммарный итог – 135,6%. В реальном секторе экономики доминирует опережающее увеличение затрат на производство товаров. Заметно «подскочили» цены на строительные материалы – 21,1%, лесную, деревообрабатывающую и целлюлозно-бумажную продукцию – 17,1%, пищевые продукты – 15,3%. Индекс потребительской инфляции с начала года составил 107,3%.

Активное развитие национальной экономики способствовало повышению уровня жизни белорусских граждан. Динамика доходов и расходов домашних хозяйств представлена на рис. 2. Правда, в текущем году темпы доходов снижаются.

В I полугодии макроэкономическая диспропорция между темпами роста доходов и ВВП составила всего 1,1%. (11,5% - 10,4%). Что будет дальше, покажет время. Вместе с ростом доходов населения увеличиваются и расходы. Растет потребительский спрос, расширяется розничный товарооборот. Указанные взаимосвязи способствовали мультипликативному эффекту повышения спроса на товары и услуги. На наш взгляд, значительное превышение темпов розничного товарооборота над реальными доходами свидетельствует о наличии в стране теневой эконо-

мики, недостатков в системе учета и контроля.

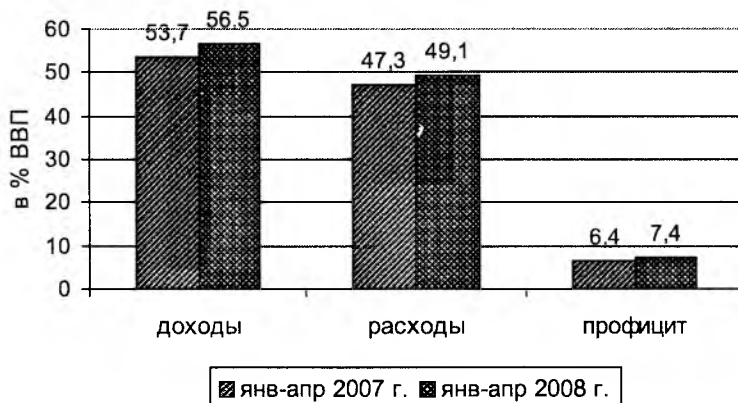
Известно, что высокие налоги негативно влияют на развитие экономики: дополнительная фискальная нагрузка тормозит ее. На рис. 3 представлены параметры консолидированного бюджета. Его важнейшей характеристикой является уровень централизации финансовых ресурсов в секторе государственного управления. В Беларуси он огромен – 56,5% ВВП. Номинальные темпы роста налогов и платежей в затратах на производство в I квартале т.г. составили 141,6%. В итоге реальные доходы консолидированного бюджета ежегодно прирастают.

По мере их увеличения изменяются расходы. Финансирование расходов отраслей экономики, заработной платы бюджетной сферы вызывает

мультипликативный эффект повышения спроса. Огромным, свыше 7% ВВП, остается положительное сальдо бюджета, что наводит на мысль о необходимости модернизации государственных финансов. Минфин в текущем году сделал ряд интересных предложений по совершенствованию системы налогообложения, одно из которых – переход на плоскую шкалу подоходного налога.

В первом полугодии 2008 г. внешнеторговый оборот страны достиг максимального значения за последние 15 лет. Это произошло за счет значительного роста экспортных и импортных поставок. В первую очередь за повышение цен на топливно-энергетические товары на фоне небольшого изменения физических объемов. В течение полугодия на мировом рынке наблюдался стабильный рост нефтяных цен, которые вплотную приближаются к отметке 150 долл. за баррель. Основные причины – ослабление доллара США по отношению к ведущим мировым валютам, рост импорта нефти Китаем, жесткая политика стран – членов ОПЕК относительно увеличения объемов добычи нефти, а также напряженные геополитические и неблагоприятные климатические условия [3, с.9].

Рост импорта стимулировался расширением внутреннего спроса и укреплением курса



**Рис. 3. Финансовые потоки консолидированного бюджета в январе-апреле 2007 и 2008 гг., в % ВВП**

Таблица 2

**Динамика внешнеторговых потоков  
за январь-апрель 2007 и 2008 гг., млн. долл.**

	Январь-апрель 2007		Январь-апрель 2008	
	экспорт	импорт	экспорт	импорт
СНГ	652,2	500	1309,7	742,8
Россия	2463,1	4465,9	3560,3	7789,8
вне СНГ	3462,6	2774,5	5992,5	3653,1
Итого	6577,9	7740,4	10862,5	12185,7
в % к итогу				
СНГ	9,9	6,5	12,1	6,1
Россия	37,4	57,7	32,8	63,9
вне СНГ	52,6	35,8	55,1	30,0
Итого	100,0	100,0	100,0	100,0

рубля. Из-за ускорения инфляции динамика реальных денежных доходов населения в январе-апреле 2008 г. несколько замедлилась по сравнению с соответствующим периодом прошлого года. Кроме того, стремительно развивался рынок потребительского кредитования. По данным Национального банка, рубль укрепился к иностранным валютам на 10,1%.

Векторы внешнеэкономической политики представлены в таблице 2. Белорусский экспорт на Запад завязан на продукцию нефтепереработки. Од-

нако в случае изменений условий и цены поставки нефти из России ситуация может круто поменяться. Думается, что равновесие векторов внешней торговли еще не найдено. Россия остается стратегически важным партнером, альтернативы которому нет.

В заключение следует подчеркнуть, что макроэкономическая ситуация в первом полугодии 2008 г. формировалась под влиянием динамичного расширения внутреннего рынка. Это обусловлено кумулятивным воздействием факто-

ров деловой активности отечественного бизнеса и ростом денежных доходов населения. Рост продаж поддерживался высокой динамикой реальных доходов населения и реальной заработной платы.

Экономическое развитие страны сопровождалось финансовой стабилизацией. Это свидетельствует о жесткой позиции Главы государства и правительства к данным направлениям деятельности.

Вместе с тем высоким остается инфляционный фон. Индекс инфляции за полугодие составил 107,3% и превысил показатель 2007 года. Это удар по всем достижениям национальной экономики.

**ЛИТЕРАТУРА**

1. Инфляция в США растет рекордными темпами. Адрес статьи [http://news.bbc.co.uk/go/pr/fr/-/hi/russian/business/newsid\\_7510000/7510101.stm](http://news.bbc.co.uk/go/pr/fr/-/hi/russian/business/newsid_7510000/7510101.stm). Дата и время публикации: 2008/07/16
2. Рекордсмен. Советская Белоруссия. 2008, 18 июля. – с.1
3. Экономико-политическая ситуация в России. Июнь 2008 года. М.: Институт экономики переходного периода, 2008. – 58с.

## Инвестиционный супермаркет – эффективный механизм привлечения иностранных инвестиций

**М**ИРОВАЯ практика показывает, что увеличению притока иностранных инвестиций, наряду с улучшением делового климата и условий хозяйствования, способствуют эффективная система представления инвестиционных объектов: информационное обеспечение, реклама, разработка имиджевой стратегии страны, совместные встречи представителей власти и бизнеса. В последние годы эти задачи успешно выполняют инвестиционные супермаркеты.

**Анна ПОПКОВА,**  
старший научный сотрудник  
Института экономики  
НАН Беларуси

Инвестиционный супермаркет – многофункциональный бизнес-центр, где сконцентрированы предложения

всех отраслей экономики: промышленности, торговли, общественного питания, связи, строительства и др. По-