

МИНИСТЕРСТВО ОБРАЗОВАНИЯ РЕСПУБЛИКИ БЕЛАРУСЬ
УО «Белорусский государственный экономический университет»
Институт магистерской подготовки

МЕТОДИЧЕСКИЕ РЕКОМЕНДАЦИИ
ПО ВЫПОЛНЕНИЮ КУРСОВЫХ РАБОТ

Для магистрантов специальности 1-25 80 02 «Мировая экономика»

МИНСК 2023

Методические рекомендации по выполнению курсовых работ: для магистрантов специальности 1-25 80 02 «Мировая экономика» / В.В. Ожигина, В.В. Чайковская, Е.А. Мартинович. – Минск: БГЭУ, 2023. — 31 с.

Методические рекомендации составлены на основе СТП 20-04-2008 «Общие требования к содержанию, порядок выполнения и правила оформления студенческих работ» и СТП 20-05-2008 «Правила оформления студенческих работ».

Утверждены кафедрой мировой экономики
Белорусского государственного экономического университета
протокол № 6 от 17 января 2023 г.

СОДЕРЖАНИЕ

1 Общие положения.....	4
2 Порядок выполнения и защиты курсовой работы.....	5
2.1 Выбор темы, составление плана и сбор материалы.....	5
2.2 Выполнение и рецензирование курсовой работы	5
2.3 Защита курсовой работы.....	7
3 Структура и оформление курсовой работы.....	8
3.1 Реферат.....	10
3.2 Содержание.....	10
3.3 Термины и определения, обозначения и сокращения.....	11
3.4 Введение.....	11
3.5 Основная часть.....	13
3.6 Заключение.....	19
3.7 Список использованных источников.....	19
3.8 Приложения.....	21
Приложение А Образец оформления титульного листа курсовой ра- боты.....	22
Приложение Б Образец оформления реферата.....	23
Приложение В Образец оформления содержания.....	24
Приложение Г Образец оформления таблиц и рисунков.....	25
Приложение Д Примеры библиографического описания литератур- ных и электронных источников на русском и англий- ском языках.....	26
Приложение Е Образец оформления списка использованных источ- ников.....	31

1 Общие положения

Курсовая работа представляет собой самостоятельно выполненное магистрантом исследование актуальных теоретических и практических проблем мировой экономики. Подготовка и защита курсовой работы является промежуточным этапом подготовки учащегося высшего учебного заведения к выполнению и правильному оформлению магистерской работы.

Целью написания курсовой работы является подготовка к написанию второй главы магистерской диссертации. В ходе ее написания магистрант должен овладеть практическими навыками самостоятельного изучения экономической проблемы, работы с научными источниками (включая отчеты международных организаций) и статистическими данными; анализа и обобщения результатов; логического, последовательного и доказательного изложения материала; формулирования выводов и предложений; публичной защиты результатов курсовой работы.

Вторая глава магистерской диссертации носит расчетно-аналитический характер, поэтому в процессе написания курсовой работы магистрант должен изложить результаты анализа функционирования и развития предмета своего магистерского исследования, охарактеризовать состояние, особенности, тенденции и проблемы развития объекта, исследуемого в магистерской диссертации.

Курсовая работа может содержать, например:

- анализ мирового опыта в той или иной сфере международных экономических отношений и мировой экономики, в решении исследуемой проблемы;
- анализ новейших нормативных документов по регулированию объекта исследования на национальном (включая Республику Беларусь) и международном уровне;
- анализ мирового рынка отдельных товаров, услуг с точки зрения оценки возможности конкурентоспособного экспорта национальных товаров, услуг;
- анализ динамики и эффективности международных экономических связей Республики Беларусь в целом или с отдельными странами, группами стран, регионами, в разрезе отдельных мировых рынков или отраслей;
- анализ системы организации и управления внешнеэкономической деятельностью на уровне предприятия, организации, отрасли, страны, региона.

Длительность анализируемого периода для стран и регионов должна составлять не менее 5-ти последних лет; для предприятий – не менее 3-х лет.

В результате анализа необходимо сформулировать выводы, в которых отразить выявленные тенденции, особенности опыта проанализированных предприятий, организаций, отраслей, стран и регионов, позитивные и негативные факторы, проблемы, возможности использования изученного мирового опыта и др.

2 Порядок выполнения и защиты курсовой работы

2.1 Выбор темы, составление плана и сбор материалов

Выполнение курсовой работы необходимо начать с составления плана магистерской диссертации по теме исследования. Тема и план второй главы магистерской диссертации будут являться соответственно темой и планом курсовой работы.

Курсовая работа должна быть написана каждым магистрантом самостоятельно под руководством преподавателя кафедры. Список руководителей курсовых работ утверждается на кафедре в соответствии с учебной нагрузкой преподавателей. Руководитель курсовых работ проводит регулярные консультации. Особое значение имеет первая консультация, когда магистрантов знакомят с методикой работы, подбором источников и составлением плана. На одной из консультаций магистрант обязательно представляет руководителю план курсовой работы и список источников для согласования.

Основные этапы работы:

- А) выбор темы магистерской диссертации;
- Б) подбор и изучение источников по теме;
- В) составление плана магистерской диссертации, ее второй главы;
- Г) подбор и обработка статистического и практического материала по отрасли, стране, региону или мировой экономике;
- Д) написание текста и оформление курсовой работы;
- Е) защита курсовой работы.

План должен отражать основное содержание второй главы магистерской диссертации и обеспечивать последовательность изложения и правильный отбор материала. Текст работы необходимо делить на разделы в соответствии с планом.

Для составления плана необходимо ознакомиться с основными источниками по теме. Подбор источников (монографии, статьи в журналах, статистические сборники, нормативно-правовые акты и др.) проводятся по предметным и алфавитным каталогам. Необходимо использовать источники на русском и иностранных языках (английском, китайском и др.), включая периодические издания. Рекомендуются обращаться к ежегодникам и статистическим изданиям системы организаций ООН и других международных экономических организаций.

2.2 Выполнение и рецензирование курсовой работы

Выполнение курсовой работы осуществляется в соответствии с планом и календарным графиком (составляется кафедрой мировой экономики). Руковод-

ство курсовой работой проводится в форме консультаций. На консультациях уточняется структура работы, рекомендуются источники информации, обсуждаются проблемы, возникшие в ходе исследования.

Учебным планом по специальности 1-25 80 02 «Мировая экономика» для дневной формы получения образования на курсовую работу предусмотрено 90 часов самостоятельной работы. Установленная форма контроля – зачет (3 зачетные единицы).

В установленный кафедрой срок готовая работа, подписанная автором на титульном листе (с указанием даты) и реферате, предоставляется научному руководителю на проверку целиком (предварительно регистрируется на кафедре) и в течение не более 10 дней со дня получения руководителем проходит проверку.

По результатам проверки курсовой работы руководитель дает письменное заключение – рецензию, в которой отражается следующее:

- актуальность курсовой работы, степень самостоятельности;
- краткое содержание курсовой работы, его соответствие теме;
- положительные стороны работы, выявленные в результате оценки руководителем степени самостоятельности, оригинальности и аргументированности выводов и предложений, качества используемых источников, наличия и полноты критического обзора литературы, уровня общей и профессиональной грамотности, знания нормативных правовых документов по теме исследования, достоверности расчетов и результатов исследования и др.;

- недостатки и слабые стороны курсовой работы, касающиеся содержания, общей структуры, соразмерности частей курсовой работы, логической связи между отдельными ее главами, а также негативные моменты, отмеченные в ходе оценки руководителем степени самостоятельности, оригинальности и аргументированности выводов и предложений, качества используемых источников, наличия и полноты критического обзора литературы, уровня общей и профессиональной грамотности, знания нормативных правовых документов по теме исследования, достоверности расчетов и результатов исследования и др.;

- замечания по оформлению и его соответствию стандарту и настоящим требованиям, замечания по стилю изложения материала и его соответствию требованиям изложения научного текста, отмеченные стилистические и грамматические ошибки;

- вывод о необходимости доработки и возможности допуска курсовой работы к защите, предварительная оценка курсовой работы по десятибалльной шкале.

После первого рецензирования курсовая работа, как правило, подлежит доработке в соответствии с замечаниями и правками руководителя. Магистрант знакомится с рецензией и вносит необходимые исправления в курсовую работу, после чего она передается руководителю на повторное рецензирование с обязательным предоставлением предыдущей(их) рецензии. В случае положительной рецензии руководителем ставится подпись и дата на титульном листе курсовой работы.

Магистранты, не предоставившие курсовую работу в установленные кафедрой сроки, могут быть не допущены к ее защите.

2.3 Защита курсовой работы

После необходимой доработки и в случае получения положительной рецензии магистрант обязан в установленный кафедрой срок явиться на защиту с зачеткой, предоставив первоначальную и доработанную курсовую работу с подписью автора и датой (на титульном листе и реферате), с подписью руководителя и датой (на титульном листе и рецензии), со всеми рецензиями руководителя, и пройти процедуру защиты курсовой работы.

Защита курсовой работы происходит в сроки, установленные кафедрой, на заседании комиссии, состоящей из 2 преподавателей кафедры мировой экономики, один из которых – руководитель курсовой работы. Состав комиссии утверждается кафедрой за 10-15 дней до защиты. На защите магистрант должен тезисно (в течение 5 мин.) изложить суть работы (как правило, на основе титульного листа, реферата, введения и заключения), ответить на замечания рецензента и вопросы членов комиссии.

По результатам защиты магистранту выставляется оценка по десятибалльной шкале. Соответствующая отметка делается на титульном листе курсовой работы (с датой и подписью руководителя курсовой работы), в экзаменационной ведомости и зачетной книжке магистранта.

3 Структура и оформление курсовой работы

Объем курсовой работы составляет 25-30 с. печатного текста, не считая приложений (шрифт Times New Roman размером 14 pt через 1 межстрочный интервал, размеры полей: левое – 3 см, правое – 1 см, нижнее и верхнее – 2 см, номер страницы - в центре нижней части листа без слова «страница» и знаков препинания). Работу сшивают в папку-скоросшиватель.

Разрешается использовать разные начертания шрифта (курсивные, полужирные, подчеркивание и др.), чтобы акцентировать внимание на определениях, терминах, формулах. Опечатки и графические неточности в курсовой работе допускается исправлять подчисткой или закрашиванием белой краской и нанесением на том же месте исправленного текста (не более 3-х исправлений на одной странице). Исправления на титульном листе не допускаются.

Структурные элементы курсовой работы располагаются в следующем порядке:

- титульный лист (1 с. - не нумеруется, но включается в общую нумерацию страниц, приложение А); слова «подпись», «дата», «оценка» не печатаются (в приложении А эти слова отмечены серым шрифтом для обозначения позиции, на которой вместо слов магистрантами ставятся подпись и дата сдачи работы, а позже преподавателем – ставятся подпись, дата и оценка);

- реферат на русском языке (1 с., номер страницы ставится); слова «подпись магистранта» внизу страницы реферата, отмеченные серым шрифтом, не печатаются (приложение Б) – ставится подпись магистранта в указанной графе;

- содержание (1 с., номер страницы ставится);

- термины и определения, обозначения и сокращения (1 с. – не обязательный элемент, включается при необходимости, номер страницы ставится);

- введение (1-2 с., все страницы нумеруются);

- основная часть (до 16-22 с., в т.ч. глава – около 5-8 с. с выводами после каждой главы – 1 абзац, все страницы нумеруются);

- заключение (1-2 с., все страницы нумеруются);

- список использованных источников (не менее 30 источников, все страницы нумеруются, включая не менее 5 источников на языке, отличном от основного языка написания курсовой работы);

- приложения (А, Б, В, Г, Д, Е, Ж, И, К и т.д., за исключением Ё, З, Й, О, Ч, Ъ, Ы, Ь) включаются при необходимости, все страницы нумеруются).

Заголовки структурных частей **«РЕФЕРАТ»**, **«СОДЕРЖАНИЕ»**, **«ТЕРМИНЫ И ОПРЕДЕЛЕНИЯ, ОБОЗНАЧЕНИЯ И СОКРАЩЕНИЯ»**, **«ВВЕДЕНИЕ»**, **«ЗАКЛЮЧЕНИЕ»**, **«СПИСОК ИСПОЛЬЗОВАННЫХ ИСТОЧНИКОВ»**, **«ПРИЛОЖЕНИЕ А»**, **«ПРИЛОЖЕНИЕ Б»** и т.д. следует располагать с новой страницы в середине строки без точки в конце и писать полужирным шрифтом 14 pt заглавными (прописными) буквами, не нумеруя, не подчеркивая и не выделяя курсивом. Листы, на которых располагаются перечисленные заголовки структурных частей, нумеруют и включают в общую нумерацию.

Заголовки разделов (глав) печатают полужирным шрифтом строчными буквами (первая заглавная) с абзацного отступа и без точки в конце, располагая по

ширине текста (не по центру). Заголовки глав, в отличие от заголовков структурных частей, печатают шрифтом 16 pt, заголовки параграфов – шрифтом 14 pt. Заголовков не должен состоять из нескольких предложений. Переносы слов в заголовках не допускаются. Главы располагаются с новой страницы, а параграфы – нет (разбивка глав на параграфы будет необходима в магистерской диссертации, в курсовой работе выделять параграфы не целесообразно). Название нового параграфа располагается с новой страницы в случае, когда в конце текущей страницы, кроме названия параграфа, не помещается ни одной строки нового параграфа.

Главы нумеруют по порядку в пределах всей работы. *Пример* — 1, 2, 3 и т.д. Параграфы нумеруют в пределах главы. Их номер включает номер главы и параграфа, разделенные точкой. *Пример* — 1.1. Слово «Глава» или знак параграфа «§» перед номером не ставятся. Точка после номера не ставится.

Расстояние между заголовком и текстом, когда заголовок перед текстом – 2 межстрочных интервала, когда заголовок после текста – 3 межстрочных интервала, между заголовками главы и параграфа – 2 межстрочных интервала.

Пример —

ВВЕДЕНИЕ
¶ ¶ Текст введения, текст введения, текст введения, текст введения, текст введения, текст введения...

.....Разрыв страницы.....

1 Характеристика моделей развития новых индустриальных стран	ИН-
¶ ¶ 1.1 Понятие и факторы экономического развития страны ¶ ¶ Текст параграфа, текст параграфа, текст параграфа, текст параграфа, текст параграфа ...	
¶ ¶ 1.2 Тенденции экономического развития новых индустриальных стран ¶ ¶ Текст параграфа, текст параграфа, текст параграфа, текст параграфа, текст параграфа ...	

3.1 Реферат

Реферат (приложение Б) должен быть кратким, в объеме одной страницы. Слово **РЕФЕРАТ** записывается по центру заглавными буквами полужирным шрифтом 14 pt. Через два межстрочных интервала начинается текст реферата. Реферат выполняется на том же языке, что и текст курсовой работы, и содержит следующее:

- общий объем работы (в страницах, включая список использованных источников и приложения), количество рисунков, таблиц, источников, приложений;
- перечень ключевых слов (5-10 слов в именительном падеже, написанных через запятую заглавными буквами, не допускаются фразы из более чем 3-х слов);
- объект, предмет, цель, методы исследования (см. раздел «3.4 Введение»);
- перечисление исследований и разработок, проведенных в работе;
- описание элементов научной новизны (если имеются);
- область возможного практического применения (указать в каких сферах экономической науки и практики применимы полученные результаты, какие именно результаты, в каком объеме, какими именно предприятиями и организациями);
- указание на апробацию (при наличии апробации в ходе практики или при наличии публикации статьи, тезисов, докладов конференций, участия в конференции или конкурсе научных работ);
- описание результатов внедрения (при наличии справки о внедрении на предприятии, организации или в образовательный процесс);
- характеристику раздельно экономической и социальной значимости (указать, что позволит сделать внедрение полученных разработок с точки зрения развития экономики, повышения ее эффективности, решения социальных проблем).
- в конце реферата должен быть написан стандартный текст, в котором магистрант подтверждает соблюдение авторских прав в ходе изложения материала и о достоверность использованных фактических данных.

Внизу в соответствующей строке магистрант подписывает реферат.

3.2 Содержание

В содержании (приложение В) последовательно перечисляют все заголовки курсовой работы: введение, разделы (главы), заключение, список использованных источников, номера и названия приложений с указанием номера страницы, на которой помещен каждый заголовок. Все заголовки в содержании записывают строчными буквами (первая — прописная).

Последнее слово каждого заголовка соединяют отточием с соответствующим номером страницы, на которой расположен заголовок. Слово **СОДЕРЖАНИЕ** записывается по центру заглавными буквами полужирным шрифтом 14 pt. Через два межстрочных интервала начинается текст содержания.

3.3 Термины и определения, обозначения и сокращения

Данный раздел является необязательным и оформляется только в случае, если курсовая работа содержит малораспространенные сокращения, специфические условные обозначения, символы, единицы и специфические термины, которые повторяются более трех раз.

Заголовок **ТЕРМИНЫ И ОПРЕДЕЛЕНИЯ, ОБОЗНАЧЕНИЯ И СОКРАЩЕНИЯ** записывается по центру заглавными буквами полужирным шрифтом 14 pt. Через два межстрочных интервала начинается текст: «В настоящей работе применяются следующие термины и определения, обозначения и сокращения: ...». Далее в алфавитном порядке записывают термины (шрифт 14 pt).

Пример —

1 официальные золотовалютные резервы страны (официальные резервы): это резервы монетарного золота, специальных прав заимствования, валютных активов, резервной позиции страны в Международном валютном фонде и прочих требований в иностранной валюте или иностранных ценных бумагах, находящиеся в распоряжении центрального банка страны.

2 экономическая эффективность импорта; Э_{имп}: это прибыль импортера от закупки и реализации на внутреннем рынке импортных товаров, рассчитываемая как отношение цены реализации импортных товаров за вычетом расходов на реализацию к цене покупки импортных товаров импортером, включающей расходы, связанные с их приобретением.

Общепринятые и широко распространенные сокращения просто используются по тексту без оформления данного раздела. *Пример —* с. – страница, г. – год, гг. – годы, в. – век, вв. – века, т.е. – то есть, т.п. – тому подобное, т.д. – так далее, др. – другие, тыс. – тысяча, млн – миллион, млрд – миллиард, трлн – триллион, бел. руб. – белорусский рубль, долл. – доллар, долл. США – доллар США, кг – килограмм, т – тонна, чел. – человек.

Если аббревиатура используется три или менее раз, то ее не следует включать в данный раздел. При первом упоминании в тексте термин пишется полностью, а аббревиатура указывается в круглых скобках. *Пример —* Международная экономическая интеграция (МЭИ). При последующем упоминании используется аббревиатура, но не более трех раз.

3.4 Введение

Слово **ВВЕДЕНИЕ** записывается по центру заглавными буквами полужирным шрифтом 14 pt. Через два межстрочных интервала начинается текст введения. Оно должно содержать следующее:

1 Обоснование *актуальности темы* с теоретической и практической точек зрения. Для этого автор кратко раскрывает современное состояние теоретических исследований по избранной теме с указанием фамилий ведущих ученых и исследователей в данной области, четко формулирует суть возникшей проблемной ситуации, перечисляет решенные и нерешенные теоретические и практические про-

блемы, обосновывает важность и злободневность исследуемой проблемы для экономики Республики Беларусь и отдельного предприятия, на материалах которого написана курсовая работа.

2 Определение *объекта и предмета курсового исследования* (идентично заявленным в реферате). Объект формулируется исходя из названия темы курсовой работы, предмет – на основе названий ее параграфов.

Объект исследования – это та часть реального мира, которая познается, исследуется или преобразуется магистрантом-исследователем в курсовой работе. Объектом исследования по мировой экономике может выступать система экономических закономерностей, система экономических отношений, возникающая по поводу того или иного экономического явления или процесса, в рамках которых выявлена и существует исследуемая проблема. Объектом может выступать отдельное предприятие, международная компания, экономика страны, группа стран, мировая экономика в целом.

Предмет исследования – это зафиксированные в опыте и включенные в процесс практической деятельности человека свойства и отношения объекта, исследуемые с определенной целью, в данных конкретных условиях и обстоятельствах. Предмет исследования более узок и конкретен, по сравнению с объектом, он является его частью (аспектом, подсистемой, свойством, процессом или явлением, возникающим и развивающимся в системе и т.д.). Задача исследователя состоит в выделении в качестве предмета именно той части объекта исследования, по которой существует проблема.

Пример — объектом может выступать процесс экономической глобализации, тогда как предметом — этапы, направления, субъекты, противоречия процесса глобализации и т.д.; объектом может выступать система ценообразования на мировом рынке, а предметом — система ценообразования на услуги филиалов ТНК, оказываемые их материнским компаниям или особенности ценообразования на мировом рынке нефти и нефтепродуктов с 1990 г.; объектом может выступать конкретное предприятие, а предметом - особенности его международной конкурентной стратегии или особенности организации его внешнеэкономической деятельности на конкретном рынке, методы ее совершенствования.

3 Формулировку *цели* (идентично цели, заявленной в реферате) *и задач курсового исследования*, подлежащих решению для достижения указанной цели и конкретизирующих цель.

Формулируется одна цель и 2-3 задачи. Каждая задача, как правило, отражает результат, который планируется получить при подготовке соответствующей ей главы курсовой работы. Цель и задачи курсового исследования представляют собой предвосхищение в сознании магистранта тех результатов, которые он планирует получить в ходе исследования. Исходя из этого, в формулировке цели не рекомендуется употреблять слова «исследовать», «рассмотреть», «сделать», «изучить» которые отражают процесс исследования, а не его результат. Правильным является употребление слов: «разработать», «выявить», «раскрыть», «охарактеризовать», «определить», «установить», «показать», «обосновать» и т.д.

4 Определение *методологии исследования*.

Методология научного познания в целом – это учение о принципах, формах и способах научно-исследовательской деятельности. Методологическую основу исследования составляют:

- диалектический подход, системный подход как конкретизация принципов диалектического подхода, а также цивилизационный, культурологический, формационный, эволюционный и другие подходы к исследованию;

- теории и концепции по изучаемой проблеме, разработанные различными школами и направлениями отечественной и зарубежной экономической науки;

- совокупность методов и методик исследования (*идентично заявленным в реферате!*), применяемых в работе.

Метод исследования – способ достижения цели. К методам экономического исследования относятся анализ и синтез, индукция и дедукция, метод научной абстракции, метод восхождения от абстрактного к конкретному, исторический метод, логический метод, метод сочетания логического и исторического, единство качественного и количественного анализа, позитивный и нормативный анализ, экономическое моделирование, экономический эксперимент, экономико-математические и экономико-статистические методы, аналогия, идеализация, обобщение, наблюдение, сравнение, описание, гипотетико-дедуктивный метод.

Методика исследования – это совокупность методов и приемов проведения конкретного исследования.

5 Краткое определение *источников информации* – пишется в соответствии с содержанием списка использованных источников. Здесь, как правило, отмечают, что для написания работы использованы специальная научная и учебная литература по проблеме исследования с указанием ведущих авторов, аналитико-статистические данные, данные периодической печати, нормативно-правовые документы, материалы министерств и ведомств (указывается каких), материалы международных экономических организаций (указывается каких), данные предприятия (указывается какого).

Ориентировочный объем введения 1-2 с.

3.5 Основная часть

Курсовая работа содержит *две-три главы*, каждая из которых не делится на параграфы, поскольку это не является целесообразным (в отличие от магистерской диссертации) с учётом объёма глав и минимального необходимого объёма параграфа в 4 страницы. Части курсовой работы должны быть соизмеримыми - глава – около 5-8 с. с выводами после каждой главы – 1 абзац.

При этом недопустимо, чтобы название одного из разделов или подразделов дублировало название курсовой работы или состояло более чем из одного предложения. Каждая глава посвящается решению задач, сформулированных во введении, и в обязательном порядке заканчивается выводами с выделением в тексте перед выводами курсивом или полужирным шрифтом слов «**Выводы.**», «*Таким образом,*» или «*Итак,*». Выводы по главам и выводы, формулируемые в заключении работы, не должны полностью дублироваться.

Окончательная структура основной части устанавливается по согласованию с руководителем курсовой работы и магистерской диссертации.

Не следует перегружать работу длинными цитатами из авторитетной публикации. При проведении курсового исследования магистрант не должен ограничиться только констатацией фактов, а обязан выявить тенденции развития; вскрыть противоречия и проблемы; определить недостатки и причины, их обусловившие; сравнить различные точки зрения, показать совпадения и расхождения; сделать доказательные выводы; наметить возможные пути их устранения и возможности применения мирового опыта. Курсовая работа не должна носить повествовательный характер — от магистранта требуется умение четко и ясно, точно и кратко изложить материал, анализируя различные точки зрения, обосновывая авторскую интерпретацию, подкрепляя ее конкретными практическими примерами, экономическими расчетами, иллюстрируя таблицами и рисунками (приложение Г). Также магистранту необходимо высказать собственное мнение и отношение к изучаемым сторонам проблемы.

Написание курсовой работы предполагает более глубокое изучение избранной темы, чем ее раскрытие в учебной литературе, поэтому не рекомендуется использовать учебники/учебные пособия по данной тематике. Не следует излагать материал в форме общих, трафаретных рассуждений, механического переписывания готовых положений из источников.

Независимо от наличия рисунков и таблиц в приложениях, в тексте каждой главы должны присутствовать *рисунки и таблицы*, иллюстрирующие ее содержание. *Таблицы и рисунки* используются для наглядности, доходчивости и уменьшения физического объема текста, располагаются сразу под текстом, в котором впервые дана на нее ссылка или на следующей странице. На все таблицы и рисунки в тексте должны быть приведены ссылки, при этом пишется слово «*таблица*» или «*рисунок*» с указанием номера. Нумерация таблиц и рисунков производится раздельно цифрами порядковой нумерации в пределах всей работы либо в пределах раздела (главы). *Пример* – в соответствии с таблицей 2.1 (*первая таблица второй главы*), или см. таблицу 2.1 (при повторных ссылках), или (таблица 5) (*пятая таблица по всей работе*).

Таблицы и рисунки должны быть понятны и доступны для интерпретации. В них необходимо указывать название, единицы измерения, подписывать каждую ось диаграммы, каждый столбец и строку таблицы, ставить прочерки (тире) при отсутствии данных в отдельных ячейках таблицы. В таблице необходимо использовать шрифт 11-13 pt, при необходимости шрифт можно сделать меньше.

В случае, если рисунок не помещается на текущей странице, при его переносе на следующую страницу запрещается пропуск строк на предыдущей.

Заголовок *таблицы* (приложение Г) печатают непосредственно над таблицей слева, без абзацного отступа, без дополнительного межстрочного отступа, полужирным шрифтом 13 pt, отделяя номер (арабскими цифрами) от названия знаком тире (*без точки!*). Заголовок отделяют от предыдущего текста одной пустой строкой. Примечание к одной из ячеек, строк таблицы оформляется как сноска внизу страницы и нумеруется арабскими цифрами со скобкой. Примечание ко всей таблице со ссылкой на список использованных источников помещается сразу под таблицей (шрифт TNR, размер 12 pt, с абзацного отступа, без дополнительного межстрочного отступа, по ширине страницы, с точкой в конце). Между примечанием и последующим текстом оставляют одну пустую строку. При делении таблицы на части и переносе их на другую страницу, над последующими частями

пишут слева «**Продолжение таблицы 2.3**» (если таблица будет продолжаться и на следующей странице) или «**Окончание таблицы 5**» (если таблица заканчивается на данной странице) жирным шрифтом размера 13 pt. При этом графы и (или) строки первой части таблицы нумеруют арабскими цифрами и на последующих страницах в таблице проставляют лишь нумерацию граф и строк без их названия. Саму таблицу печатают шрифтом 12 pt.

Пример —

Текст главы. Текст главы. Текст главы. Текст главы. Текст главы. Текст главы....



Таблица Б.1 — География внешней торговли Республики Беларусь, %

Название графы	Название графы	Название графы
1 (нумерация графы)	2 (нумерация графы)	3 (нумерация графы)
...

.....Разрыв страницы.....

Продолжение таблицы Б.1

1 (нумерация графы)	2 (нумерация графы)	3 (нумерация графы)
...

.....Разрыв страницы.....

Окончание таблицы Б.1

1 (нумерация графы)	2 (нумерация графы)	3 (нумерация графы)
...

Примечание — Источник: собственная разработка автора на основе данных [3, с. 25], [8, с. 35], [12, с. 67, таблица 8].

¶Текст главы. Текст главы. Текст главы. Текст главы. Текст главы. Текст главы....

Примечание к одной из ячеек, строк таблицы оформляется как сноска внизу страницы с абзацного отступа и нумеруется арабскими цифрами со скобкой.

Пример —

Текст главы. Текст главы. Текст главы. Текст главы. Текст главы. Текст главы....



Таблица Б.1 — География внешней торговли Республики Беларусь, %

...	... ¹⁾	...
-----	-------------------	-----

Примечание — Источник: собственная разработка автора на основе данных [3, с. 25], [8, с. 35], [12, с. 67, таблица 8].



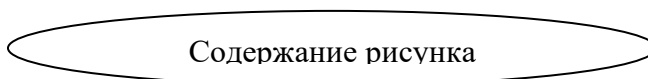
Текст главы. Текст главы. Текст главы. Текст главы. Текст главы. Текст главы....

¹⁾ Предварительные данные.

При отсутствии отдельных данных в таблице следует ставить прочерк (тире).

Заголовок *рисунка* (приложение Г) печатают под рисунком полужирным шрифтом 13 pt по центру без абзацного отступа, отделяя его номер от названия знаком тире (без точки!). Далее следует обязательное примечание со ссылкой (шрифт обычный, размер 12 pt, без абзацного отступа, по центру, с точкой в конце). Между текстом параграфа и рисунком, а также примечанием и последующим текстом оставляют одну пустую строку.

Пример —



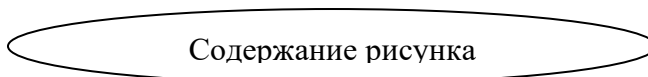
**Рисунок 2.1 — Государственные расходы на образование в странах ЕС,
млрд евро**

Примечание — Источник: [2, с. 45, рисунок 2].

¶

Перенос слов в названиях таблиц и рисунков не допускается. Точки в конце названий таблиц и рисунков не ставятся, за исключением точек, относящихся к общепринятым сокращениям (например, чел., долл.).

Пример —



**Рисунок 2.2 — Приток прямых иностранных инвестиций в США,
млрд долл.**

Примечание — Источник: [6, с. 19, рисунок 1].

¶ *Формулы* и уравнения выполняются в редакторе формул, печатаются шрифтом 14 pt отдельной строкой, оставляя по одной свободной строке перед и после формулы, поясняя каждый символ с новой строки в той последовательности, в которой они появляются в формуле, отделяя формулу запятой от пояснений.

Пример — Экономический эффект от экспорта товара определяют по формуле (2):

¶

$$\text{ЭЭкс} = \text{Ов.ф.} + \text{Вр} - \text{Зэкс}, \quad (2)$$

¶

где ЭЭкс — показатель экономического эффекта экспорта, р.;

Ов.ф. — отчисления в валютный фонд предприятия, получаемые путем пересчета валютной выручки (за вычетом подлежащей обязательной продаже государству) в рубли по курсу на дату поступления валюты, р.;

Вр — валютная выручка от обязательной продажи валюты государству, р.;

Зэкс — полные затраты предприятия на экспорт, которые включают затраты на производство и реализацию продукции (реклама, маркетинг, транспорт, страхование, пошлины, сборы и др.), р.

Формулы, как таблицы и рисунки, необходимо нумеровать сквозной нумерацией по тексту. Допускается нумерация формул в пределах раздела (главы). В

этом случае номер формулы состоит из номера раздела и порядкового номера формулы, разделенные точкой. Номер формулы располагается напротив нее, от правой границы поля, в круглых скобках.

На все *формулы, таблицы и рисунки* в тексте работы должны быть приведены ссылки. Формулы, таблицы и рисунки помещают сразу после абзаца, в котором впервые дана на них ссылка или на следующей странице. Слова «рисунок», «таблица», «формула» в ссылках на них в тексте не сокращают. **Пример** — ...в таблице 2.1; ...(приложение А, таблица А); ...на рисунке Д.2 приложения Д...; ...(рисунок 2.6); ...в формуле (8), ...по формуле (2.5).

Нумерация *формул, таблиц, рисунков* осуществляется в пределах всей работы, или главы, или приложения. **Пример** — **Таблица 3, Рисунок 3.1, Таблица Б.2.** Если в работе одна формула, таблица или рисунок, то их не нумеруют.

Перечисления, если на них имеются ссылки в тексте, оформляются с абзацного отступа через точку с запятой с арабской цифры или строчной буквы (если требуются подпункты), после которых ставится круглая скобка без точки.

Пример —

- 1) таможенно-тарифные методы;
- 2) нетарифные методы;
 - а) количественные;
 - б) скрытые;
 - в) финансовые;
- 3) методы внутренней экономической политики.

Если ссылки на позиции перечислений не делаются, они оформляются с абзацного отступа и с дефиса.

Пример —

- на сырье и материалы – 0-5%;
- на полуфабрикаты и комплектующие – 5-15%;
- на готовые изделия – 15-25%.

Внутритекстовые примеры и примечания размещают после текста, к которому они относятся.

Слово Примечание(я) — печатают обычным шрифтом 12 pt, слово **Пример(ы)** — полужирным курсивом 12 pt, после них ставят тире. Далее следует текст примечания (примера) с заглавной буквы шрифтом 12 pt, в конце ставят точку. При наличии нескольких примечаний (примеров), их нумеруют арабскими цифрами (номер без точки) и печатают с абзацного отступа.

Пример —

Примечание — Промышленно-производственные зоны представляют собой разновидность свободных экономических зон, в которых промышленные предприятия производят экспортную продукцию, пользуясь финансовыми и фискальными льготами.

Пример — Для импорта металлопродукции предприятием используется условие поставки DAF (граница Украины – Белоруссии ст. Хоробичи) (контракт № LU/BEL-190107 от 19.01.2007 г., г. Донецк).

Примечания

- 1 Негоциация — это купля-продажа на рынке векселей и других ценных бумаг.
- 2 Рамбурс — требование возмещения по кредиту.

Примеры —

- 1 СЭЗ «Минск».
- 2 СЭЗ «Брест».

Примечания также могут быть оформлены как сноски внизу страницы. Сноски нумеруют арабскими цифрами (или звездочками) со скобкой.

Пример —

Для импорта металлопродукции ОАО «Белметалл» используется условие поставки DAF (граница Украины – Белоруссии ст. Хоробичи)¹⁾. В контрактах купли-продажи применяются подвижные цены ²⁾.

¹⁾ Контракт № LU/BEL-190107 от 19.01.2007 г., г. Донецк.

²⁾ Подвижная цена фиксируется в момент подписания контракта или указывается в спецификациях к контракту. В дальнейшем она может быть пересмотрена в зависимости от изменения рыночных цен на продукцию или сырье. В контракте указывается источник, по которому можно судить об изменении рыночной цены.

Язык и стиль изложения курсовой работы должен соответствовать требованиям, предъявляемым к научному тексту. Научное изложение состоит, главным образом, из рассуждений, целью которых является доказательство истин, выявленных в результате исследования. Наличие орфографических, грамматических, стилистических ошибок, неточностей снижает ценность научного документа. Изложение текста курсовой работы необходимо вести от третьего лица, отстраняя авторское «я» на второй план. Редко употребляется форма первого и не используется форма второго лица местоимений единственного числа. Это достигается путем использования неопределенно-личных конструкций (безличные предложения) или изложения от третьего лица.

Пример — «в ходе исследования были получены следующие результаты», «вначале в работе был проведен анализ», «затем моделируют систему экономических отношений, возникающих по поводу», «автор полагает», «целесообразно предложить» и т.д.

Обязательной для курсовой работы является логическая связь между ее частями и последовательное развитие основной идеи темы на протяжении всей работы. Существенной является смысловая законченность, целостность, связность текста, наличие выводов после каждой главы, использование логических переходов от мысли к мысли, от раздела к разделу. Для этого рекомендуется употреблять такие слова и словосочетания, как: «вначале», «прежде всего», «затем», «во-первых», «значит», «итак», «однако», «в то время как», «следовательно», «тем не менее», «поэтому», «вследствие этого», «кроме того», «необходимо остановиться на», «итак», «таким образом», «из чего вытекает, что», «в заключение необходимо отметить», «сказанное позволяет сделать вывод, что», «подводя итогу, следует отметить» и т.д.

В работе не следует употреблять неполные предложения, а также слова «да и», «не то», «раз», «сегодня», «сейчас», «локомотив», «кстати», «что-то», «кое-что», «что-нибудь», «самый», «очень», «маленький», «я», «они», «мировая арена», «Евросоюз», «госрегулирование», «наша страна», характерные для публичного выступления, разговорной речи, новостных и научно-популярных публикаций.

3.6 Заключение

Слово **ЗАКЛЮЧЕНИЕ** записывается по центру заглавными буквами полужирным шрифтом 14 pt. Через два межстрочных интервала начинается текст заключения. В нем последовательно (по всем главам и параграфам) излагаются основные теоретические и практические результаты исследования по каждой главе курсовой работы. Выводы и предложения должны быть конкретными, реальными и обоснованными, вытекать из результатов проведенного исследования и содержания курсовой работы. Пишутся они тезисно, по пунктам (точка после номера пункта не ставится, допускается поставить номер со скобкой), каждый из которых должен быть пронумерован. *Пример* — Анализ регулирования международной торговли цифровыми услугами показал, что (или ... позволил сделать следующие выводы):

- 1)
- 2)
- 3) и т.д.

В заключении курсовой работы отражаются выводы по второй главе магистерской диссертации, например, выявленные тенденции, особенности опыта проанализированных предприятий, организаций, отраслей, стран и регионов, позитивные и негативные факторы, проблемы, возможности использования изученного мирового опыта и др.

Текст заключения должен давать полное представление о результатах проведенного анализа, характере решаемой проблемы, степени выполнения задач курсового исследования и результатах, достигнутых в ходе исследования. Объем заключения составляет, как правило, 1-2 с.

3.7 Список использованных источников

Заголовок **СПИСОК ИСПОЛЬЗОВАННЫХ ИСТОЧНИКОВ** записывается по центру заглавными буквами полужирным шрифтом 14 pt. Через два интервала начинается текст. Сведения об использованных источниках даются по требованиям ГОСТ 7.82-2001 (приложение Д) в алфавитном порядке, печатая с абзацного отступа и не ставя точку после номера (приложение Е).

Подбор литературных источников *магистранту целесообразно проводить самостоятельно*. При подборе литературы следует обращаться к предметным каталогам, в том числе электронным и библиографическим справочникам, специальным каталогам рефератов, периодической печати и др. Для актуализации содержания курсовой работы необходимо использовать литературные источники, изданные за последние 3-5 лет (70% источников должны быть за 3 последних года). В порядке исключения по согласованию с руководителем курсовой работы могут использоваться ранее изданные литературные источники. Список должен быть согласован с руководителем курсовой работы.

Сведения о русско- и белорусскоязычных источниках печатают на русском и белорусском языках, сведения на любом иностранном языке - на английском.

На все источники, размещенные в списке использованных источников, обязательно наличие ссылок в тексте. Номер источника по списку указывается в тексте работы в квадратных скобках. После последнего слова в предложении ставится пробел и открывается квадратная скобка, далее указывается номер источника и страницы, при необходимости – таблицы, после чего ставится закрывающая скобка. **Точка (запятая) ставится после закрывающей квадратной скобки, а не перед открывающей скобкой!** Пример — [11, с. 23], [2, с. 21, таблица 3].

Ссылки на использованные источники рекомендуется употреблять при прямом цитировании фрагментов текста, формул, таблиц, рисунков; при заимствовании положений, формул, таблиц, рисунков не в виде цитаты; при анализе в тексте содержания других публикаций; при необходимости отсылки к другим публикациям, в которых обсуждаемый материал дан более полно. Ссылки после таблиц или рисунков оформляются следующим образом.

Пример —

- 1 Примечание — Источник: [7, с. 8, рисунок 1].
- 2 Примечание — Источник: [10, с. 45, таблица 8].
- 3 Примечание — Источник: собственная разработка.
- 4 Примечание — Источник: собственная разработка по данным [9, с. 30].
- 5 Примечание — Источник: составлено автором.

Список источников должен содержать не менее 30 источников, среди которых обязательно наличие:

- первоисточников, не менее 2-3-х монографий по исследуемой проблеме;
- не менее 5-и работ на языке, отличном от языка написания курсовой работы (на иностранном языке и в переводе на русский или белорусский язык), материалов международных экономических организаций;
- статей и тезисов из научных и научно-практических журналов и сборников, опубликованных за последние 2 года;
- законодательных актов Республики Беларусь, исследуемых стран, международных организаций.

В курсовой работе также приводятся ссылки на опубликованные статьи и тезисы автора работы при их наличии. Если работа написана на материалах предприятия, их также выносят в список источников с указанием названия и года создания. В тексте работы на них ссылаются в квадратных скобках.

Допускаются ссылки на документы и информацию, размещенную на официальных Интернет-сайтах государственных органов управления Республики Беларусь и других стран; региональных и международных организаций и их подразделений; предприятий; периодических изданий, а также на CD-ROM. При этом в списке использованных источников необходимо привести авторов, заглавие, обозначение электронного ресурса, место издания, дату и режим доступа к документу (подробный электронный адрес) (приложение Д).

3.8 Приложения

Вспомогательный материал (инструкции; методики; расчеты; различные документы и таблицы данных, на основании которых производились расчеты; практические примеры, иллюстрирующие материалы курсовой работы) выносятся в приложения в том порядке, в каком расположены ссылки на эти приложения в тексте курсовой работы (в тексте работы должны быть ссылки на все приложения).

Каждое приложение начинается с новой страницы с указанием вверху по середине страницы слова «**ПРИЛОЖЕНИЕ**» (заглавными буквами, полужирным шрифтом, размер шрифта 14 pt) и его номера (А, Б, В, Г, Д и т.д., за исключением Ё, З, Й, О, Ч, Ъ, Ы, Ь), под которым обязательно приводится заголовок, записываемый симметрично тексту с заглавной буквы строчными буквами полужирным шрифтом 14 pt. Данный заголовок указывается и в содержании курсовой работы.

Приложения оформляются как продолжение курсовой работы и имеют общую с остальной частью работы нумерацию страниц.

Приложение может включать одновременно несколько таблиц и рисунков, объединенных под одним смысловым названием. При этом допускается не начинать таблицы (рисунки) каждый раз с новой страницы. Таблицы, рисунки и формулы нумеруют в пределах каждого приложения. *Пример* — **Рисунок А.2** (второй рисунок первого приложения), **Таблица Г.3** (третья таблица четвертого приложения). Если же в приложении содержится только один рисунок или таблица, то им присваивается номер приложения. *Пример* — **Рисунок Д** (рисунок пятого приложения), **Таблица Б** (таблица второго приложения). При этом как приложение, так и рисунок (таблица) должны иметь название (их названия в данном случае могут совпадать или незначительно отличаться).

Приложения располагают в порядке появления на них ссылок в работе. Ссылки оформляются со строчной буквы.

Пример — в соответствии с приложением А, ... (приложение Б), ... (приложение В, рисунок В.1).

ПРИЛОЖЕНИЕ А

Образец оформления титульного листа курсовой работы

МИНИСТЕРСТВО ОБРАЗОВАНИЯ РЕСПУБЛИКИ БЕЛАРУСЬ
УО «БЕЛОРУССКИЙ ГОСУДАРСТВЕННЫЙ ЭКОНОМИЧЕСКИЙ УНИВЕРСИТЕТ»

Кафедра мировой экономики

КУРСОВАЯ РАБОТА

на тему: Многоуровневое регулирование международной торговли
цифровыми услугами

Магистрант
ИМП, 2-й курс, ДУЗ-2

(подпись)
(дата)

К.В. Сидорова

Руководитель
канд. экон. наук,
доцент

(подпись)
(оценка)
(дата)

П.Б. Петров

МИНСК 20XX

ПРИЛОЖЕНИЕ Б

Образец оформления реферата

тема курсовой работы: «Многоуровневое регулирование международной торговли цифровыми услугами»

РЕФЕРАТ

Курсовая работа: 34 с., 3 рис., 4 табл., 30 источников, 2 прил.

МЕЖДУНАРОДНАЯ ТОРГОВЛЯ, УСЛУГА, ЦИФРОВАЯ УСЛУГА, РЕГУЛИРОВАНИЕ

Объект исследования – международная торговля цифровыми услугами.

Предмет исследования – особенности регулирования международной торговли цифровыми услугами на международном, межрегиональном, региональном и национальном уровнях.

Цель работы: выявить особенности многоуровневого регулирования международной торговли цифровыми услугами и разработать направления использования мирового опыта в ЕАЭС.

Методы исследования¹: анализа и синтеза, индукции и дедукции, позитивного и нормативного анализа, метод восхождения от абстрактного к конкретному, метод сочетания логического и исторического, экономико-математические.

Исследования и разработки: выявлены особенности регулирования международной торговли цифровыми услугами в ВТО и других международных экономических организациях, соглашениях о свободной торговле, странах-ключевых экспортерах и импортерах цифровых услуг, определены проблемы, разработаны направления использования мирового опыта в ЕАЭС.

Элементы научной новизны: выявлены тенденции регулирования международной торговли цифровыми услугами в соглашениях о свободной торговле.

Область возможного практического применения: деятельность Евразийской экономической комиссии в области регулирования торговли цифровыми услугами между странами ЕАЭС и с третьими странами.

Апробация (внедрение): рекомендации апробированы в ходе практики, на конференции, опубликованы тезисы.

Результаты внедрения: имеется справка (акт) о внедрении (практическом использовании) с предприятия, акт о внедрении в образовательный процесс.

Экономическая значимость: реализация предложений автора позволит увеличить объем международной торговли цифровыми услугами и повысить эффективность ее регулирования в ЕАЭС.

Социальная значимость: разработанные рекомендации позволят создать новые рабочие места в секторе цифровых услуг.

Автор работы подтверждает, что приведенный в ней расчетно-аналитический материал правильно и объективно отражает состояние исследуемого процесса, а все заимствованные из литературных и других источников методологические и методические положения и концепции сопровождаются ссылками на их авторов.

(подпись магистранта)

¹ *Методы исследования пишутся в родительном падеже!*

ПРИЛОЖЕНИЕ В

Образцы оформления содержания

Тема курсовой работы: «Многоуровневое регулирование международной торговли цифровыми услугами»

СОДЕРЖАНИЕ

Введение.....	4
1 Многоуровневое регулирование международной торговли цифровыми услугами	6
2 Особенности регулирования международной торговли цифровыми услугами в рамках соглашений о свободной торговле услугами.....	15
3 Национальные особенности регулирования международной торговли цифровыми услугами в странах-основных экспортерах и импортерах.....	21
Заключение	30
Список использованных источников.....	31
Приложение А Перечень и структура соглашений о свободной торговле услугами.....	32
Приложение Б Страны-основные экспортеры и импортеры цифровых услуг.....	33

ПРИЛОЖЕНИЕ Г

Образец оформления таблиц и рисунков

Таблица Г — Баланс внешней торговли товарами Республики Беларусь, млн долл. США

Показатель	2017	2018	2018, % к 2017
Внешняя торговля товарами - всего			
оборот	63474,9	72135,0	115,8
экспорт	29240,0	33726,1	117,5
импорт	34234,9	38408,9	114,4
страны СНГ			
оборот	38564,4	43018,3	113,3
экспорт	17493,4	18723,1	170,4
импорт	21071,0	24295,2	118,3

Примечание — Источник: [6, с. 1].

Таблица Г.2 – Индекс экономической свободы 2018 г.

Страна	Свобода бизнеса	Свобода торговли	Налоговая свобода	Государственные расходы	Монетарная свобода	Инвестиционная свобода	Финансовая свобода	Защита прав собственности	Свобода от коррупции	Свобода трудовых отношений
Беларусь	75,0	76,4	89,4	85,4	67,0	30,0	10,0	55,2	37,7	75,3

Примечания

1 Источник: [8].

2 По Индексу экономической свободы страны оцениваются по шкале от 1 (крайняя степень несвободы, репрессивная экономика) до 100 (свободный).

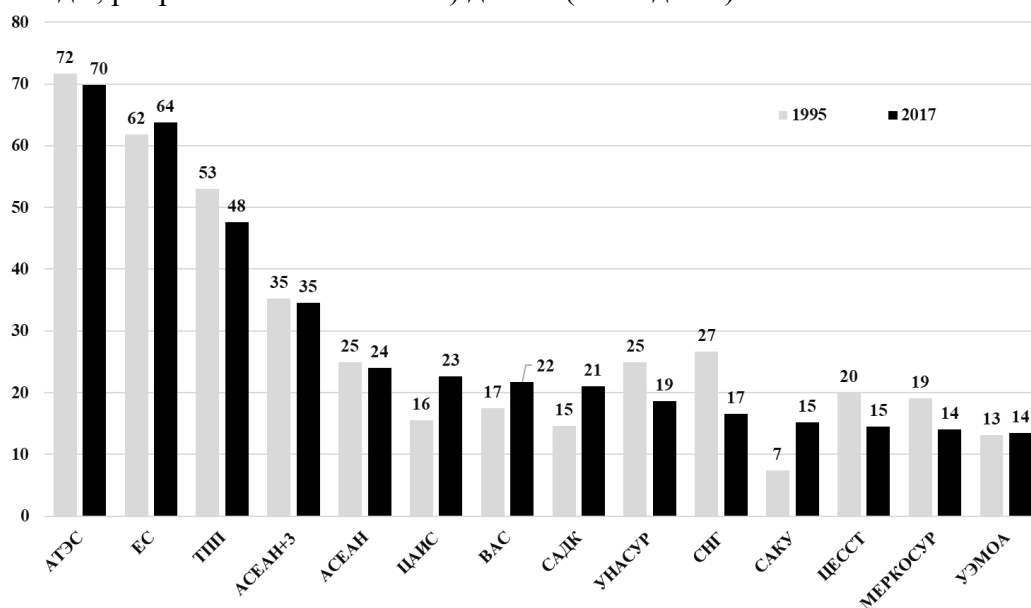


Рисунок Г.1 — Внутрирегиональный экспорт в процентах к общему экспорту региональной интеграционной группы, %

Примечание — Источник: [3, с. 35].

ПРИЛОЖЕНИЕ Д

Примеры библиографического описания литературных и электронных источников на русском и английском языках

Таблица Д — Примеры библиографического описания литературных и электронных источников на русском и английском языках

Характеристика источника	Пример оформления
<p>Один, два или три автора (книги, учебно-методические материалы)</p>	<p>Кругман, П.Р. Международная экономика. Теория и практика: учебник для вузов / П.Р. Кругман, М. Обстфельд; пер. с англ. под ред. В.П. Колесова, М.В. Кулакова. — 5-е изд. — М.: ЮНИТИ, 2003. — 800 с.</p> <p>Ожигина, В.В. Международная экономическая интеграция: учебное пособие / В. В. Ожигина, О. Н. Шкутько, Е. Н. Петрушкевич; под. ред. В. В. Ожигиной. — Минск: БГЭУ, 2017. — 431 с.</p> <p>Baldwin, R. The Economics of European Integration / R. Baldwin, C. Wyplosz. — London: McGraw Hill Higher Education, 2009. — 560 p.</p> <p>Crawford, J.A. Mapping of Safeguard Provisions in Regional Trade Agreements / J.A. Crawford, J. McKeagg, J. Tolstova // [Electronic resource]. — Geneva: WTO, 21.10.2013. — 45 p. — Mode of access: https://www.wto.org/english/res_e/reser_e/ersd201310_e.pdf. — Date of access: 01.05.2019.</p>
<p>Четыре и более автора (книги, учебно-методические материалы)</p>	<p>Экономика Республики Беларусь в системе мирохозяйственных связей: учеб.-метод. пособие / А.А. Праневич [и др.]; под ред. А.А. Праневич, О.Н. Шкутько. — Минск: БГЭУ, 2016. — 190 с.</p> <p>Мировая экономика и международные экономические отношения: современное состояние, проблемы и основные тенденции развития: учебное пособие / Е.Д. Фролова [и др.]; под общ. ред. Е.Д. Фроловой, С.А. Лукьянова. — Екатеринбург: УрФУ, 2016. — 184 с.</p> <p>Trade cooperation. The Purpose, Design and Effects of Preferential Trade Agreements / World Trade Forum / A. Dür [et al.]; ed. by A. Dür, M. Elsig. — Cambridge: Cambridge University Press, 2015. — 598 p.</p> <p>Globalization and the new regionalism / В. Hettne [at al.]; ed. by В. Hettne. — N.Y.: St. Martin's press, 1999. — 270 p.</p>
<p>Коллективный автор (книги и информационные издания)</p>	<p>Содружество Независимых Государств в 2018 г. Краткий сборник предварительных статистических итогов / Межгос. стат. комитет СНГ. — М.: Исполнительный комитет СНГ, 2019. — 379 с.</p> <p>Национальная стратегия устойчивого социально-экономического развития Республики Беларусь на период до 2020 года / Нац. комис. по устойчивому развитию Респ. Беларусь; редкол.: Я.М. Александрович [и др.]. — Минск: Юнипак, 2004. — 202 с.</p> <p>UNCTAD Handbook of international statistics 2017 / UNCTAD. — N.Y. and Geneva, 2018. — 107 p.</p> <p>Key figures on Europe. Statistics Illustrated / Eurostat. — Luxembourg: Office for Official Publications of the European Communities // Official site of Statistical Office of the European Communities [Electronic resource] / Eurostat. — Brussels, 2018. — Mode of access: https://ec.europa.eu/eurostat/documents/3217494/9309359/KS-EI-18-001-EN-N.pdf/0b8d8b94-541d-4d0c-b6a4-31a1f9939a75. — Date of access: 02.04.2019.</p>

Многотомное издание	<p>Киреев, Л.П. Международная экономика: учеб. пособие: в 2 ч. / Л.П. Киреев. — М.: Юрайт, Международные отношения, 2006. — 2 ч.</p> <p>The Origins of International Economic: in 10 vol.; ed. by R.W. Dimand. — London; New York: Routledge, 2003. — 10 vol.</p>
Том многотомного издания	<p>Киреев, Л.П. Международная экономика: учеб. пос.: в 2 ч. / Л.П. Киреев. — М.: Юрайт, Международные отношения, 2006. — Ч. 2.: Международная макроэкономика: открытая экономика и макроэкономическое программирование. — 488 с.</p> <p>The Origins of International Economic: 10 vol.; ed. by R.W. Dimand. — London; New York: Routledge, 2003. — Vol. 1: Pre-classical views of trade. — 400 p.</p>
Законы и нормативные акты	<p>О нормативных правовых актах Республики Беларусь: Закон Респ. Беларусь от 17 июля. 2018 г. №130-3 // Нац. правовой Интернет-портал Респ. Беларусь [Электронный ресурс] / Нац. центр правовой информации Респ. Беларусь. — Минск, 2019. — Режим доступа: http://pravo.by/document/?guid=12551&p0=H11800130&p1=1&p5=0. — Дата доступа: 14.04.2019.</p> <p>Договор о Евразийском экономическом союзе: Закон Респ. Беларусь от 9 окт. 2014 г. // Нац. правовой Интернет-портал Респ. Беларусь 14.10.2014, 2/2191 [Электронный ресурс] / Нац. центр правовой информации Респ. Беларусь. — Минск, 2014. — Режим доступа: http://pravo.by/document/?guid=3871&p0=F01400176. — Дата доступа: 14.04.2019.</p> <p>О маркировке товаров контрольным (идентификационным) знаком: Указ Президента Республики Беларусь, 10 июня. 2011 г., № 243: в ред. Указов Респ. Беларусь от 28.07.2014 г., №380, 17.11.2015 г., №462, 03.06.2016 г., №118, 31.01.2017 г., №30, 06.06.2017 г., №204 [Электронный ресурс] / ООО «ЮрСпектр», Нац. центр правовой информ. Респ. Беларусь. — Минск, 2019. — Дата доступа: 10.04.2019.</p> <p>Commission Implementation Decision amending Decision 2009/766/EC on the harmonisation of the 900 MHz and 1 800 MHz frequency bands for terrestrial systems capable of providing pan-European electronic communications services in the Community as regards relevant technical conditions for the Internet of Things (notified under document C(2018) 2261), 20 April 2018, № 2018/637 // Official Journal of the EU. — 2018. — Vol. 61, L105. — P. 27-30.</p>
Сборник статей, трудов	<p>Научные труды Донецкого национального технического университета. Серия: экономическая. Выпуск 33-1(128). — Донецк, ДонНТУ, 2008. — 288 с.</p> <p>Вопросы экономики и права: сб. статей аспирантов и соискателей / М-во образования и науки Рос. Федерации, Вольное экон. о-во России, Ростов. гос. экон. ун-т "РИНХ"; редкол.: В.Ю. Наливайский (отв. ред.) [и др.]. — Ростов-на-Дону: Изд-во РГЭУ "РИНХ", 2004. — 154 с.</p> <p>Children and the law / Controversies in constitutional law: coll. of doc; ed. by J.W. Steverson. — New York; London: Routledge, 2002. — 464 с.</p> <p>Проблемы современной экономики и институциональная теория: науч. тр. / Донецкий научно-технический университет; под ред. Р.М. Нуреева [Электронный ресурс]. — Донецк: ДонНТУ, 2008. — Серия: Экономическая. Выпуск 34-2. — Режим доступа: http://www.maii.donntu.edu.ua/?page_id=54. — Дата доступа: 01.04.2019.</p>

Материалы, тезисы конференции, семинара	<p>Актуальные проблемы современной экономики: материалы Респ. конф. молодых ученых, Минск, 23 дек. 2003 г. — Минск: БГЭУ, 2004. — 369 с.</p> <p>Regionalism and development: Report of the European Commission and World Bank Seminar, Brussels, 2 June 1997 / European Commission. — Luxembourg: Office for Official Publications of the European Communities; Lanham: Barman Associates, 1998. — 86 p.</p>
Инструкция	<p>Инструкция о порядке совершения операций с банковскими пластиковыми карточками: ISBN 985-6758-10-6: утв. пост. Правления Нац. банка Респ. Беларусь 30.04.2004 г. № 74. — Мн.: Дикта, 2004. — 23 с.</p> <p>Временная инструкция о порядке уплаты акциза с экспортируемой из Российской Федерации нефти, включая газовый конденсат: утв. пост. ГТК Рос. Федерации 09.08.1996 г. № 01-23/14267, Госуд. налог. службы РФ 12.08.1996 г. № ВЗ-6-04/572) // Косультант Плюс: Россия [Электронный ресурс] / ЗАО «КонсультантПлюс». — Москва, 2009. — Дата доступа: 09.03.2019.</p>
Каталог	<p>Рекламно-информационный каталог «Бизнес-Могилев» — 1-е полугодие 2009. — Могилев, 2009. — 320 с.</p> <p>Каталог продукции — 2004. Материалы лакокрасочные. — Минск: БелГИСС, 2004. — 241 с.</p>
Отчет о НИР	<p>Формирование системы защиты общего рынка Республики Беларусь и Российской Федерации в условиях многостороннего регулирования международной торговли: отчет о НИР / Бел. гос. экон. ун-т; рук. В.В. Ожигина. — Минск, 2009. — 193 с. — № ГР 20071263.</p>
Диссертация	<p>Мовсесян, А.Г. Интеграция банковского и промышленного капитала: современные мировые тенденции и проблемы развития в России: дис. ... д-ра. экон. наук: 08.00.14 / А.Г. Мовсесян. — Москва, 1997. — 258 л.</p> <p>Ожигина, В.В. Региональная интеграция Республики Беларусь в условиях глобализации мировой экономики: дис. ... канд. экон. наук: 08.00.01. / В.В. Ожигина. — Минск, 2003. — 163 л.</p>
Автореферат диссертации	<p>Стрижов, С.А. Формирование и развитие системы корпоративной социальной ответственности в современной экономике России: автореф. дис. ... д-ра. экон. наук: 08.00.05 / С.А. Стрижов; Россиск. акад. гос. службы при Президенте Российской Федерации. — М., 2007. — 47 с.</p> <p>Чайковская, Ю.В. Экономический механизм функционирования свободных экономических зон в переходный период (на примере Республики Беларусь): автореф. дис. ... канд. экон. наук: 08.00.01 / Ю.В. Чайковская; Белорус. гос. ун-т. — Минск, 2003. — 20 с.</p>
Депонированные научные работы	<p>Кохно, Н.П. Экономический механизм технологического производства / Н.П. Кохно. — Мн., 1996. — 193 с. — Деп. в ин-те «Белинформ-прогноз» 28.09.96 № Д 199626 // Человек и экономика. — 1996. — № 3. — С. 47.</p> <p>Raquel, F., Portes, J. Returns to regionalism: an evaluation of nontraditional gains from regional trade agreements / N.Y. University. — Washington, DC.: World Bank, International economics department, 1998. — 34 p. — Policy research working paper 1816 // World Bank econ. review. — 1998. — Vol. 12, № 2. — P. 197-220.</p>
Интернет-сайт	<p>Исполнительный комитет СНГ [Электронный ресурс]. — Минск, 2019. — Режим доступа: http://cis.minsk.by. — Дата доступа: 18.05.2019.</p> <p>Министерство иностранных дел Республики Беларусь [Электронный ресурс]. — Минск, 2019. — Режим доступа: http://www.mfa.gov.by. — Дата доступа: 16.04.2019.</p>

	<p>Andean Community (ANCOM) General Secretariat [Electronic resource]. — Lima, Peru, 2019. — Mode of access: http://www.comunidadandina.org. — Date of access: 21.12.2019.</p>
Документы предприятия, на материалах которого проведено исследование	<p>Бухгалтерский баланс ООО «Лантре». — 2018. — 4 с. Отчет о движении денежных средств ООО «Лантре». — 2018. — 7 с. Отчет об изменении капитала ООО «Лантре». — 2018 — 5 с. Отчет о целевом использовании полученных средств ООО «Лантре». — 2018. — 6 с. Отчет о прибылях и убытках ООО «Лантре». — 2018. — 5 с.</p>
Составная часть: а) газеты	<p>Фридкин, Л. ЕврАзЭС бросает вызов кризису / Л. Фридкин // Нац. экон. газета. — 2009. — 17 марта. — С. 1. Герасименко, А. Экспортеров поддержат / А. Герасименко // Нац. экон. газета [Электронный ресурс]. — 2009. — 17 марта. — Режим доступа: http://neg.by/publication/2009_01_16_10832.html. — Дата доступа: 06.04.2019. Blas, J. World faces lasting food crisis and instability, warns G8 report / J. Blas // Financial times [Electronic resource]. — 2009. — 7 April. — Mode of access: http://www.ft.com/cms/s/0/730d9de4-2309-11de-9c99-00144feabdc0.html?nclick_check=1. — Date of access: 09.04.2019.</p>
б) журнала	<p>Ожигина, В.В. Перспективы создания зоны свободной торговли между Евразийским экономическим союзом и Индией / В.В. Ожигина, Р.В. Клевжиц // Вестник Белорусского государственного экономического университета. — 2017. — № 1 (120). — С. 30–39. Руденков, В. Международный трансфер технологий и его влияние на экспорт Республики Беларусь / В. Руденков, Э. Аксень, И. Кривенкова // Белорусский журнал международного права и международных отношений [Электронный ресурс]. — 2008. — №4. — Режим доступа: http://evolutio.info/images/journal/2008_4/2008_4_rudenvovaksenkrivekova.pdf. — Дата доступа: 08.04.2019. Scott, B.R. The Great Divide in the Global Village / B.R. Scott // Foreign Affairs. — 2001. — Vol. 80, № 1. — P. 160–177. Fontagné, L. Market Access Liberalisation in the Doha Round: Scenarios and Assessment / L. Fontagné, J. Guérin, S. Jean // CEPII [Electronic resource]. — 2003. — № 12. — Mode of access: http://www.cepii.fr/anglais-graph/news/accueilengl.htm. — Date of access: 02.04.2019.</p>
в) тезисов докладов и материалов конференций	<p>Ожигина, В.В. Интеграционные соглашения Пакистана в контексте Большого Евразийского партнерства / В.В. Ожигина, Р.В. Клевжиц // Экономический рост Республики Беларусь: глобализация, инновационность, устойчивость: материалы международной научно-практической конф., посвящ. 85-летию БГЭУ, Минск, 17 мая 2018 г. / [редкол.: В.Н. Шимов (отв. ред.) и др.]. — Минск: БГЭУ, 2018. — С. 340–341. Toi, A. For further development in the Computer Related Services / A. Toi // Seminar on Liberalisation in Computer and Related Services, Geneva, 28 sept. 2005 [Electronic resource] / World Trade Organization. — Geneva, 2005. — Mode of access: http://www.wto.org/english/tratop_e/serv_e/computer_e/sym_sept05_e/sym_sept05_e.htm. — Date of access: 14.02.2019.</p>
г) сборника	<p>Ожигина, В.В. Управление таможенным союзом и общим рынком Восточноафриканского сообщества / В.В. Ожигина // Управление в условиях глобальных мировых трансформаций: экономика, политика, право: сборник научных трудов, 2017. — С. 129–133. Носова. Т.Ю. Моделирование конкурентоспособности: основные подходы / Т.Ю. Носова // Проблемы современной экономики и инсти-</p>

	<p>туциональная теория: науч. тр. / Донецкий научно-технический университет; под ред. Р.М. Нуреева [Электронный ресурс]. — Донецк: ДонНТУ, 2008. — Серия: Экономическая. Выпуск 34-2. — Режим доступа: http://maii.donntu.edu.ua/wp-content/uploads/2008/09/conf08/2/no-sova_t.pdf. — Дата доступа: 1.04.2019.</p> <p>Higgott, R. The international political economy of regionalism. The Asia-Pacific and Europe compared / R. Higgott // Regionalism and global economic integration: Europe, Asia and the Americas: coll. of articles; ed. by W.D. Coleman, G.R. Underhill. — London, N.Y.: Routledge, 1998. — P. 42–67.</p>
<p>д) книги, учебно-методических материалов</p>	<p>Дурович, А.П. 5.4. Стратегические направления устойчивого развития туризма / А.П. Дурович // Устойчивое развитие экономики Беларуси: теоретические и организационные аспекты: моногр. / Г.А. Шмарловская [и др.]; под ред. В.Н. Шимова, Г.А. Короленка. — Минск.: БГЭУ, 2006. — С. 285-300.</p> <p>Лобкович, Э.И. Основные макроэкономические показатели / Э.И. Лобкович // Экономическая теория: учеб. пос. / И.В. Новикова [и др.]; под ред. И.В. Новиковой. — Минск.: БГЭУ, 2006. — Гл. 8. — С. 262-300.</p> <p>Suranovic, S.M. Measuring Protectionism: Average Tariff Rates Around the World / S.M. Suranovic // International Trade Theory and Policy [Electronic resource] / S.M. Suranovic. — 2007. — Chapter 20-1. — Mode of access: http://internationalecon.com/Trade/T-toc.php. — Date of access: 14.05.2019.</p>
<p>е) интернет-сайта</p>	<p>Поступление иностранных инвестиций в 2009-2018 году // Sputnik [Электронный ресурс]. — 22.02.2019. — Режим доступа: https://sputnik.by/infographics/20190222/1040267165/Inostrannye-investitsii-v-Belarusi-2009-2018.html. — Дата доступа: 05.04.2019.</p> <p>Волнистая, К. «Общество ожидает от ЕАЭС быстрых и эффективных решений» – белорусский эксперт / К. Волнистая // Евразия. Эксперт [Электронный ресурс]. — 30.11.2018. — Режим доступа: http://eurasia.expert/obshchestvo-ozhidaet-ot-eaes-bystrykh-i-effektivnykh-resheniy. — Дата доступа: 06.03.2019.</p> <p>EU by topic. Foreign and security policy // European Union [Electronic resource]. — 2019. — Mode of access: https://europa.eu/european-union/topics/foreign-security-policy_en. — Date of access: 09.05.2019.</p> <p>Baldwin, R. 21st Century Regionalism: Filling the gap between 21st century trade and 20th century trade rules / R. Baldwin [Electronic resource]. — 2019. — Mode of access: https://ideas.repec.org/p/zbw/wtowps/ersd201108.html. — Date of access: 09.05.2019.</p>
<p>ж) физического носителя (CD-ROM, DVD-ROM, электрон. гибк. диск и т.д.)</p>	<p>Светуньков, С.Г. Экономическая теория маркетинга [Электронный ресурс]: электрон. версия монографии / С.Г. Светуньков. — СПб.: Изд-во СПбГУЭФ, 2003. — 1 CD-ROM.</p> <p>Country Report, Various issues [Computer file] / The World Trade Organization (WTO). — Computer database and Trade Policy Review, 1990-2003. — Geneva, 2003. — 1 CD-ROM.</p>

ПРИЛОЖЕНИЕ Е

Образец оформления списка использованных источников

СПИСОК ИСПОЛЬЗОВАННЫХ ИСТОЧНИКОВ

1 Василега, В.Г. Конкуренентоспособность белорусских промышленных предприятий и их продукции, определяющие факторы / В.Г. Василега // Конкуренентоспособность национальной экономики и уровень жизни населения: сб. статей / Фонд им. Ф. Эберта; науч. ред. В.Ф. Дашкевич. — Минск: Фонд им. Ф. Эберта, 2003. — С. 22—35.

2 Джабиев, А.П. Государственное регулирование внешней торговли России / А.П. Джабиев. — М.: Международные отношения, 2006. — 280 с.

3 Информационно-аналитический портал Союзного государства [Электронный ресурс]. — Минск, 2019. — Режим доступа: <http://www.soyuz.by>. — Дата доступа: 07.04.2019.

4 Кулишер, И.М. Основные вопросы международной торговой политики / И.М. Кулишер. — М.: СОЦИУМ, 2008. — 482 с.

5 Мартинович, Е.А. Направления международного производственного сотрудничества с участием ТНК в авиационной отрасли / Е.А. Мартинович // Современные тенденции развития социально-экономических систем: Материалы международной научно-практической конференции: сборник статей. — Волгоград: Сфера, 2018. — С. 23-25.

6 Министерство иностранных дел Республики Беларусь [Электронный ресурс]. — Минск, 2019. — Режим доступа: <http://www.mfa.gov.by>. — Дата доступа: 17.06.2019.

7 Ожигина, В.В. Структурные изменения торговли ЕАЭС с АСЕАН, ШОС и ЕС / В.В. Ожигина // Международная торговля и торговая политика. — 2018. — №1. — С. 50-66.

8 О некоторых вопросах присоединения Республики Беларусь к Всемирной торговой организации: Постановление Совета Министров Респ. Беларусь и Национального банка Респ. Беларусь, 21 авг. 2002 г., №1 127/22 // Белорусский правовой портал [Электронный ресурс]. — Минск, 2019. — Режим доступа: <http://www.pravoby.info/documentc/part0/aktc0896.htm>. — Дата доступа: 15.07.2019.

9 Karacaovati, B. The clash of liberalization: preferential versus multilateral trade liberalization in European Union / B. Karacaovati, N. Limao / CEPR Discussion Papers №4973. — Maryland: University of Maryland, 2007. — 54 p.

10 United Nations Conference on Trade and Development [Electronic resource]. — Geneva, 2019. — Mode of access: <http://www.unctad.org>. — Date of access: 03.03.2019.

11 World Trade Report, 2018. The future of world trade / World Trade Organization. — Geneva: WTO Secretariat. — 236 p.