

*Рисунок 3 – Численность населения Минской области*

Примечание – Источник: собственная разработка на основе [1, с.51]

Анализ демократического потенциала является отправной точкой для всей оценки Минской области.

#### **Источники литературы**

1. Регионы Республики Беларусь, Социально-экономические показатели (том 1): стат. сборник / Национальный статистический комитет Республики Беларусь, 2014.

**Жирухина А.В., Лазарь Н.Н., Одериха В.В., Шнейдер А.И.**

#### **Характеристика демографического и трудового потенциала Могилевской области**

*Белорусский государственный экономический университет*

Могилевская область расположена на западе Восточно-Европейской (Русской) равнины, в бассейне Днепра и его главных притоков Березины, Друти и Сожа. Не случайно ее называют чудесным Поднепровьем, Поднепровским краем. Территорию области пересекает ряд важнейших железных и автомобильных дорог СНГ, что является благоприятным фактором ее собственного развития, и особенно – в создаваемом белорусско-российском союзном государстве. На севере область граничит с Витебской, на западе – с Минской, а на юге – с Гомельской областями. Крупнейшими промышленными центрами области являются города: Могилев, Бобруйск, Кричев, Осиповичи.

*Население Могилевской области:* 1070,8 тыс. человек, 75,79% населения живут в городах, 88,7% населения составляют белорусы.

Могилевская область также обладает развитым природно-ресурсным потенциалом, среди полезных ископаемых можно выделить: мел, мергель, известняки, строительные материалы (пески, глины, гравий), фосфориты, торф.

Ведущее место занимает химическая и нефтехимическая отрасль. Доля двух крупнейших химических предприятий - ОАО "Могилевхимволокно" и ОАО "Белшина" - составляет более 25% объемов от всей производимой в области продукции [1].

Область является важным индустриально-аграрным регионом Беларуси, специализирующимся на производстве химической и нефтехимической продукции, машин и механизмов, тканей, цемента, шифера, некоторых видов деревообрабатывающей и пищевой промышленности, льна, картофеля, овощей. В масштабах СНГ Могилевщина является монополистом в выпуске разбрасывателей удобрений, пресс-подборщиков, скреперов, пассажирских лифтов.

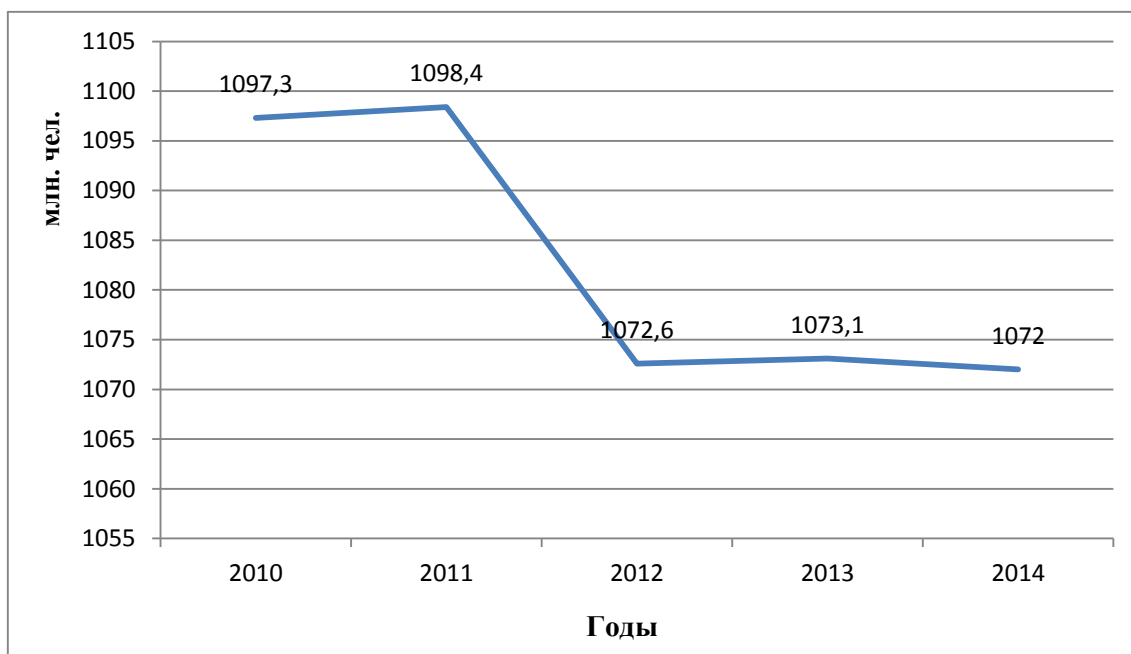


Рисунок 1 – Численность населения Могилёвской области, млн. чел.

Примечание – Источник: собственная разработка на основе [2]

Исходя из рисунка, 1 численность населения в течение рассматриваемого периода неуклонно уменьшалась, что связано с миграцией (рисунок 2).

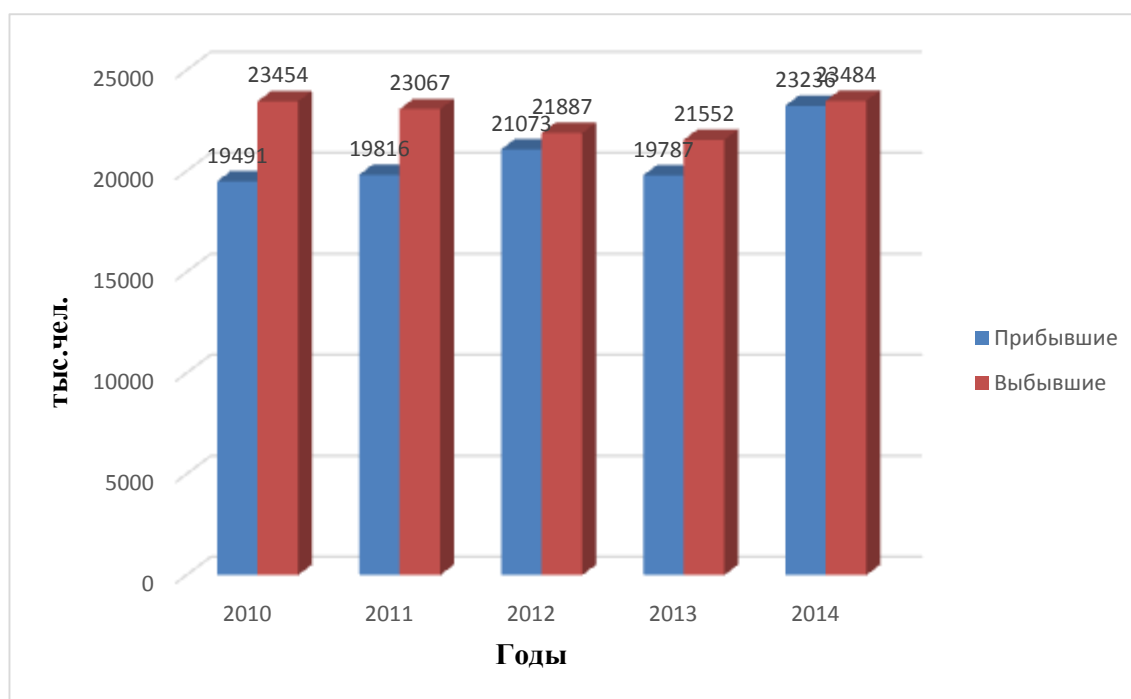


Рисунок 2 – Миграция населения, тыс. чел.

Примечание – Источник: собственная разработка на основе [2]

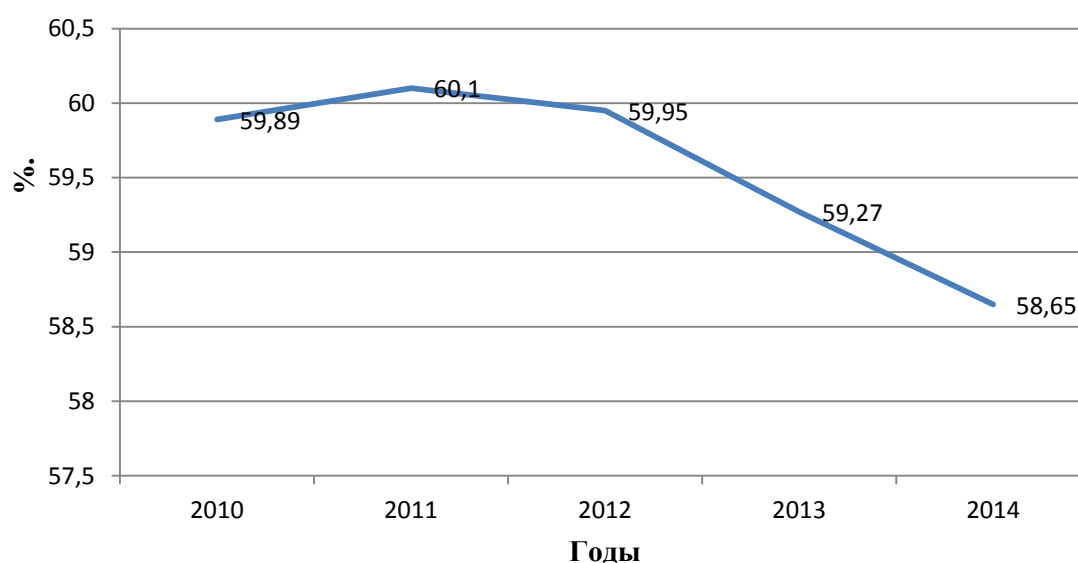
Рассмотрев представленную столбчатую диаграмму, можно сказать, что количество прибывших и выбывших в Могилёвской области варьируется, но количество прибывших и выбывших в 2014 году по сравнению с 2010 годом – выросло.

Развитие экономики области во многом зависит от величины и эффективности применения его ресурсного потенциала. Под ресурсным потенциалом области понимаются все виды ресурсов, находящиеся на территории области, которые могут быть использованы в процессе производства. Ресурсный потенциал области подразделяется на экологический, социальный и экономический. Одной из основных частей экономического потенциала

Могилевской области является её трудовой потенциал, представляющий из себя всю рабочую силу и всю общественную способность населения к труду. Эффективность использования трудового потенциала области во многом зависит от наличия инфраструктуры - совокупности предприятий и организаций, относящихся к отраслям, обеспечивающим бесперебойную, эффективную работу предприятий и организаций, зачастую относящихся к нескольким отраслям и сферам деятельности. Трудовой потенциал также представляет собой запасы труда, которые делятся на:

- общую численность трудовых ресурсов;
- возрастную структуру трудовых ресурсов;
- уровень образования трудовых ресурсов;
- возможность использования трудовых ресурсов.

**Трудовые ресурсы области (региона)** – это население области, которое обладает способностями к труду и которое представляет собой действующую и потенциальную рабочую силу. Основные показатели трудового потенциала отражены на рисунках 3-5.



*Рисунок 3 – Доля трудовых ресурсов в общей численности населения, %*

Примечание – Источник: собственная разработка на основе [2]

Количество трудоспособного населения Могилевской области, за исключением 2011 и 2012 гг. уменьшалось с каждым последующим годом. В период с 2010 г. по 2014 г. численность трудоспособного населения уменьшилось на 1,24 %.

Также рассмотрим диаграмму, показывающую численность экономически неактивного населения.

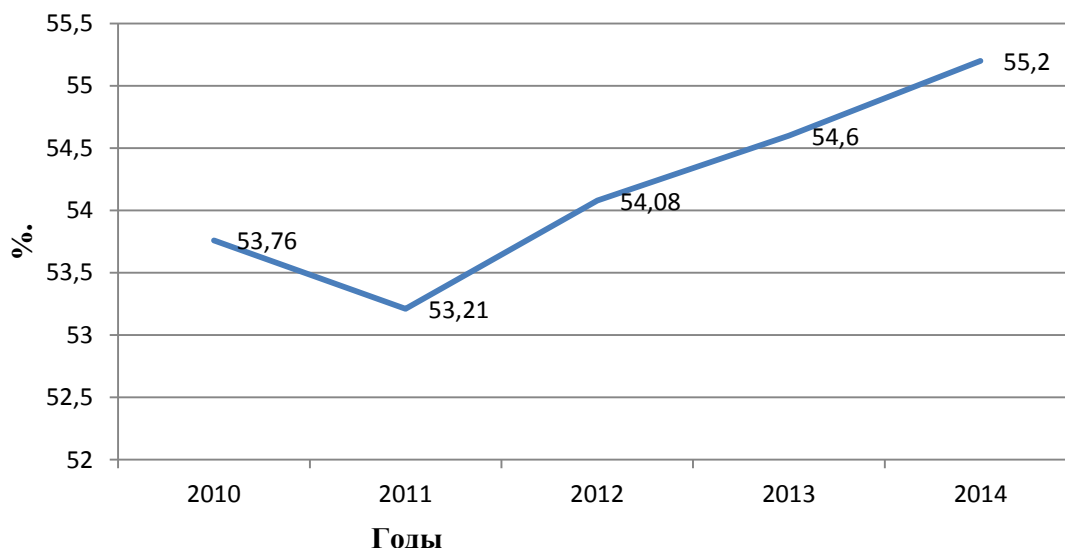


Рисунок 4 – Доля экономически неактивного населения в общей численности населения, %.

Примечание – Источник: собственная разработка на основе [2]

Из рисунка 4 видно, что после снижения численности экономически неактивного населения в 2011 г. к 2014 г. произошло увеличение численности экономически неактивного населения. Численность экономически неактивного населения увеличилось в период с 2010 по 2014 гг. на 1,44 %.

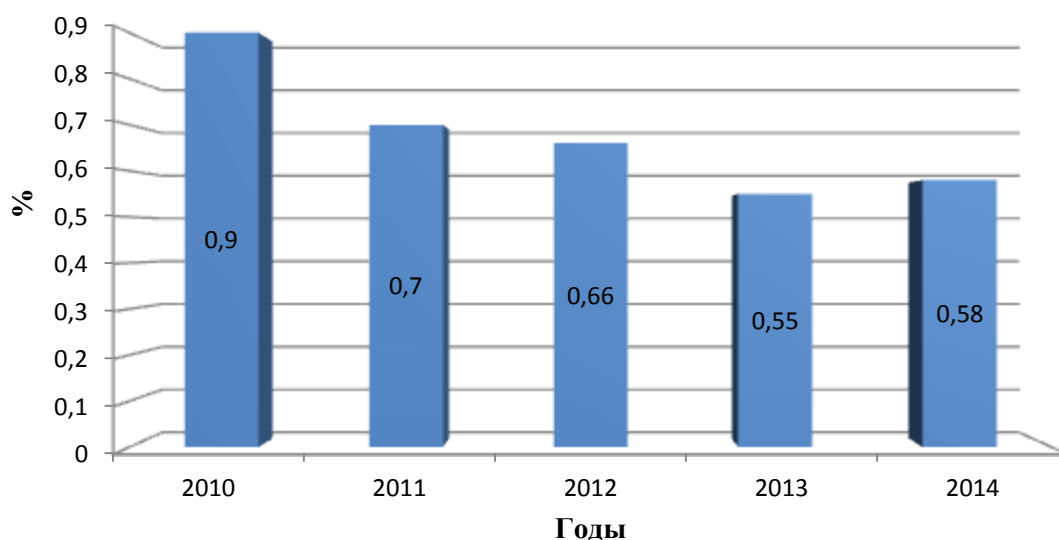


Рисунок 5 – Уровень безработицы, %.

Примечание – Источник: собственная разработка на основе [2]

В Могилевской области был довольно низкий уровень безработицы (рисунок 5), с 2010 г. в процентном соотношении он неуклонно снижался.

#### Источники литературы

1. Официальный сайт Могилевского областного исполнительного комитета [Электронный ресурс]. – Режим доступа: <http://www.mogilev-region.gov.by/> – Дата доступа: 20.11.2015.
2. Официальный сайт Национального статистического комитета Республики Беларусь/ Национальный статистический комитет Республики Беларусь [Электронный ресурс]. – Минск, 2014. – Режим доступа: <http://belstat.gov.by>. – Дата доступа: 17.11.2015.