

АНАЛИЗ УРОВНЯ ЖИЗНИ НАСЕЛЕНИЯ КАК ОСНОВНОГО КРИТЕРИЯ УСТОЙЧИВОГО СОЦИАЛЬНО-ЭКОНОМИЧЕСКОГО РАЗВИТИЯ РЕСПУБЛИКИ БЕЛАРУСЬ

Бутько Татьяна Александровна

Белорусский государственный экономический университет

Уровень жизни – это степень обеспеченности населения необходимыми для жизни материальными и духовными благами. Повышение уровня жизни – социально-приоритетная цель развития общества, важнейшее направление проводимой государством политики доходов и заработной платы.

Целью исследования является анализ основных показателей, характеризующих уровень жизни населения и оценка мероприятий, принимаемых органами государственного управления для его повышения в Республике Беларусь.

Одним из показателей, характеризующих уровень жизни населения, являются денежные доходы. На рисунке 1 представлена структура денежных доходов. Исходя из данной гистограммы, можно сделать вывод, что наибольшую долю в структуре денежных доходов составляет оплата труда. Таким образом, именно оплата труда является основным источником финансирования и обеспечения высокого уровня жизни.

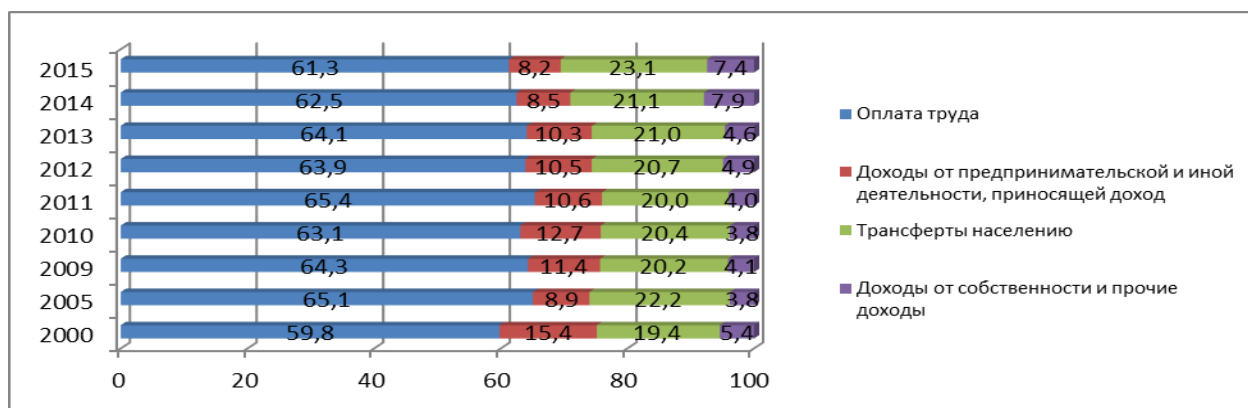


Рисунок 1 – Структура денежных доходов, в % к итогу

Примечание – Источник: собственная разработка на основе [7]

В структуре потребительских расходов наибольшую долю занимает питание (рисунок 2).

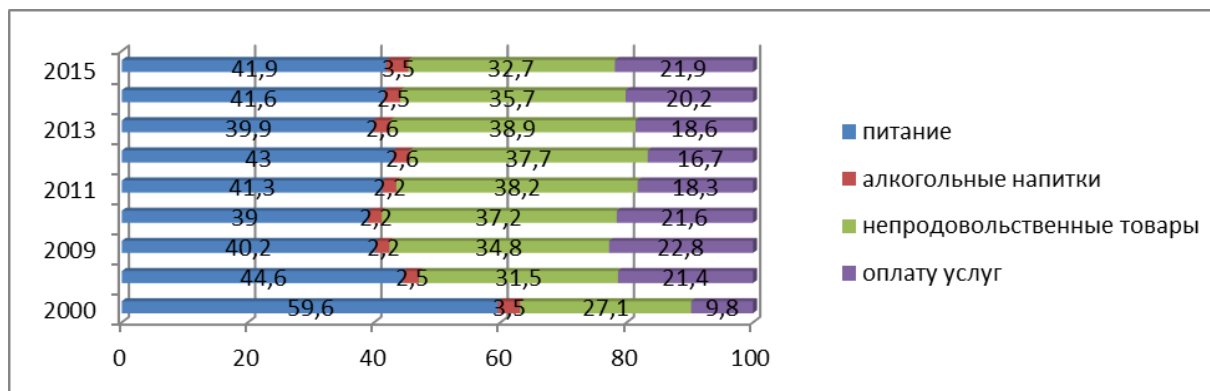


Рисунок 2 – Структура потребительских расходов домашних хозяйств, в % к итогу

Примечание – Источник: собственная разработка на основе [7]

На рисунке 3 представлена динамика денежных доходов на душу населения в реальных ценах с учетом инфляции и динамика реальных располагаемых денежных доходов. Из рисунка 3 можем сделать вывод, что реальные располагаемые денежные доходы, начиная с 2012 года, имеют тенденцию снижения, а денежные доходы на душу населения значительно сократились в 2015 году по сравнению с 2014 годом и составили 470,7 тыс. руб.



Рисунок 3 – Динамика денежных доходов на душу населения и реальных располагаемых денежных доходов

Примечание – Источник: собственная разработка на основе [7]

Минимальный потребительский бюджет определяет нижнюю границу стоимости жизни в условиях данного общества, за которой следует нищета. Среднедушевой минимальный потребительский бюджет для семьи из четырех человек служит основой для определения права граждан на получение льготных кредитов и субсидий на строительство (реконструкцию) или приобретение жилых помещений [1].

Бюджет прожиточного минимума в Беларуси как социальный норматив используется для анализа и прогнозирования уровня жизни населения, оказания государственной социальной помощи малообеспеченным гражданам (семьям), обоснования минимальных государственных социально-трудовых гарантий [2].

Отличие бюджета прожиточного минимума в Беларуси от минимального потребительского бюджета заключается в том, что в первый не входят культурно-просветительные мероприятия и отдых. Кроме того, в БПМ включен несколько иной ассортимент товаров, характеризующий типичный уровень и структуру месячного потребления человека. Так, в бюджет прожиточного минимума не входят конфеты, пирожные, варенье, мед, грибы, баранина и некоторые другие продукты, потребление которых предусмотрено минимальным потребительским бюджетом [2].

Рассмотрим соотношение минимальной заработной платы с минимальным потребительским бюджетом (МПБ) и бюджетом прожиточного минимума. Назначение минимальной заработной платы – обеспечить доход работающего или уровень компенсационных выплат социально уязвимым группам населения не ниже прожиточного минимума или минимального потребительского бюджета. Из рисунка 4 видно, что данное

условие не соблюдается, начиная с 2012 года минимальная заработная плата значительно отстает от минимального потребительского бюджета и бюджета прожиточного минимума.

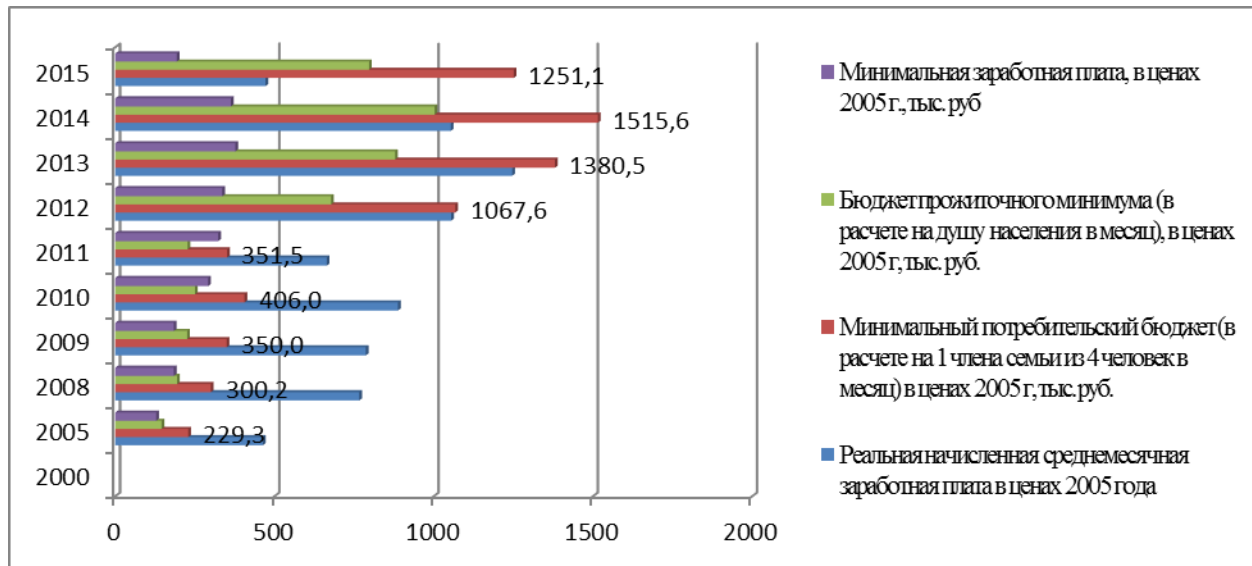


Рисунок 4 – Социальные нормативы

Примечание – Источник: собственная разработка на основе [7]

Таблица 1 – Размеры МПБ и БПМ в денежном выражении

Социально-демографические группы населения	МПБ	БПМ
	В ценах декабря 2015 года, действует с 1 февраля по 30 апреля 2016	С 1 февраля по 30 апреля 2016
семьи из четырех человек	2 574 730	
молодой семьи из трех человек	2 821 800	
трудоспособного населения	3 307 170	1 751 560
пенсионеров	2 587 070	1 213 110
студентов	2 495 160	1 539 810
детей в возрасте до 3 лет	2 084 070	1 010 500
детей в возрасте от 3 до 6 лет	2 773 610	1 415 810
детей в возрасте от 6 до 18 лет	2 819 300	1 741 220
В среднем на душу населения		1 591 310

Примечание – Источник: [3]

Демографическая ситуация в стране оказывает существенное влияние на уровень жизни населения. В Республике Беларусь с 2009-2014 гг. смертность значительно сократилась, а уровень рождаемости увеличился. Однако, несмотря на достаточно высокий рост показателей рождаемости в последние годы, они по-прежнему не обеспечивают простого воспроизводства населения (рисунок 5). К социально-экономическим факторам, которые обусловили повышение рождаемости, в первую очередь относятся повышение уровня и качества жизни населения. Государство активно проводит политику по увеличению норм минимальных государственных стандартов (МПБ, БПМ, минимальная заработная плата и др.), а также по выплате государственных пособий семьям с детьми, позитивно сказываются принятые льготы на приобретение жилья многодетным семьям [4]. В частности, с 2015 г. введен семейный капитал в

размере 10 тыс. долл. США в виде безналичных денежных средств при рождении третьего и последующих детей, который семья может использовать для улучшения жилищных условий, получения образования, платных услуг в сфере здравоохранения, формирования накопительной пенсии матери. Кроме того, на детей в возрасте от 3 до 18 лет в период воспитания ребенка в возрасте до 3 лет семьи получают новое пособие, размер которого составляет 50% бюджета прожиточного минимума [5, с.50-51].

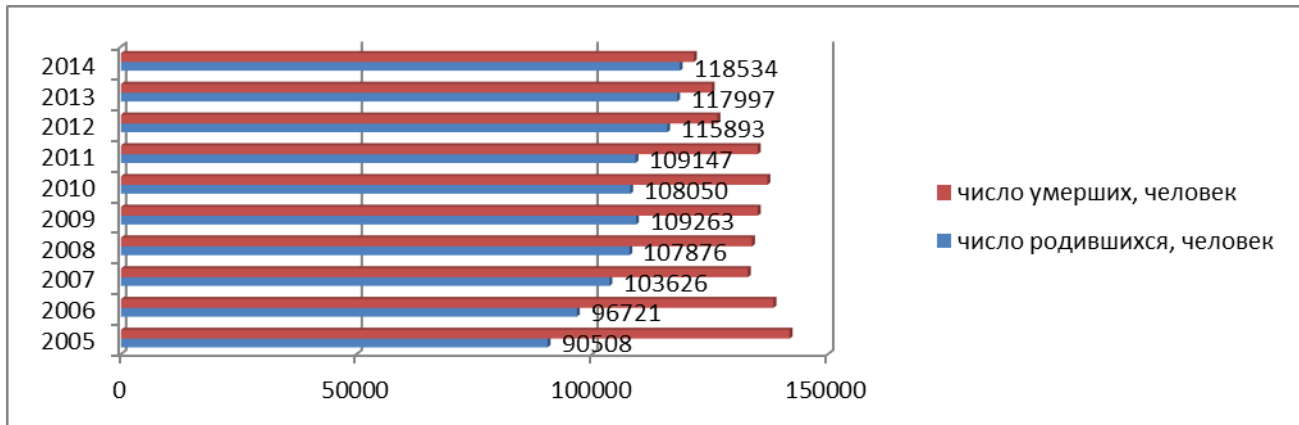


Рисунок 5 – Динамика смертности и рождаемости в 2009-2014 гг.

Примечание – Источник: собственная разработка на основе [7]

Важным для характеристики уровня жизни населения является соотношение возрастных групп, так называемая нагрузка на население в трудоспособном возрасте. На рисунке 6 видно, что демографическая нагрузка на население в трудоспособном возрасте увеличивается, начиная с 2008 года, как за счет увеличения численности пожилых, так и за счет сокращения количества детей до 16 лет. При этом, структура демографической нагрузки также подвергается трансформации: практически постоянно растет нагрузка за счет лиц старших (пенсионных) возрастов и сокращается – за счет детских возрастов. Все это отрицательно влияет на уровень жизни населения.



Рисунок 6 – Динамика коэффициента демографической нагрузки на начало года (на 1000 человек трудоспособного возраста)

Примечание – Источник: собственная разработка на основе [7]

Органы государственного управления в своей деятельности проводят меры по улучшению репродуктивного здоровья населения, охране материнства и детства за счет внедрения новых форм медицинского обслуживания женщин репродуктивного возраста, меры

по обеспечению профилактики неблагоприятных исходов беременности и родов для матери и плода. Деятельность органов государственного управления направлена на совершенствование оказания медицинской помощи новорожденным, в том числе путем внедрения новых технологий выхаживания, хирургического и нейрохирургического лечения; проведение системной информационно-просветительской работы по повышению престижа семьи в обществе, проведение различного рода конференций в области значительной роли семьи, а также акций в целях предупреждения аборт; усиление социально-экономической поддержки семей в связи с рождением и воспитанием детей [6].

Повышение уровня жизни и социальная защита населения являются важными направлениями деятельности органов государственного управления. Поэтому в первую очередь необходимо провести работу по увеличению минимальной заработной платы до уровня, превышающего БПМ и МПБ. Одной из главных задач на данный момент является также обеспечение опережения уровня рождаемости над уровнем смертности. Активная пропаганда здорового образа жизни, широкое информирование населения о факторах риска, угрожающих здоровью, позволит снизить смертность населения. Стоит отметить, что для улучшения уровня и качества жизни населения, необходимо повысить уровень и качество медицинского обслуживания, образования, создать благоприятные жилищные и культурно-бытовые условия жизни. Необходимо увеличить число трудоспособного населения, а также достигнуть такого состояния, когда численность молодежи будет превышать численность пенсионеров в стране. Решению данной задачи может способствовать переход к целевому принципу организации миграции – возвращение соотечественников, проживающих за рубежом, привлечение иностранных специалистов для работы в приоритетных и нуждающихся в кадрах отраслях экономики, предоставление миграционных льгот иностранным студентам и аспирантам, успешно окончившим учреждения образования страны, создание условий для уменьшения эмиграции, сохранение интеллектуального и трудового потенциала республики. Наряду с реализацией мер, направленных на стимулирование рождаемости, охрану материнства и детства, укрепление здоровья граждан, эффективным будет также провести фундаментальные изменения в экономике, градостроительной политике, средствах массовой информации и других сферах.

Литература:

1. Минимальный потребительский бюджет [Электронный ресурс]. – Режим доступа: <http://moजारplata.by/main/minimalka/mpb/#anchor-5>. – Дата доступа: 23.04.2016.
2. Бюджет прожиточного минимума [Электронный ресурс]. – Режим доступа: <http://moजारplata.by/main/minimalka/bpm/chto-takoe-bjudzhet-prozhitochno-go-minimuma>. – Дата доступа: 23.05.2016.
3. Официальный сайт Министерства труда и социальной защиты населения [Электронный ресурс] – Режим доступа: <http://mintrud.gov.by/ru/norm1>. – Дата доступа: 23.05.2015.
4. Семейная политика / Министерство труда и социальной защиты Республики Беларусь [Электронный ресурс] – Режим доступа: <http://mintrud.gov.by/ru/semeynaya-politika>. – Дата доступа: 24.04.2016.
5. Привалов, Н.Н. Демографическая ситуация и рынок труда / Н.Н. Привалов, М.П. Пилуй // Экономический бюллетень – 2015. - №8. – С. 49 – 52.
6. Об утверждении Национальной программы демографической безопасности Республики Беларусь на 2011-2015 годы: Указ Президента Республики Беларусь, 11 авг. 2011 г., № 357 // Эталон – Беларусь [Электронный ресурс] / Национальный правовой Интернет-портал Республики Беларусь. – 2012. – 1/13752.
7. Официальный сайт Национального статистического комитета. – Режим доступа - <http://www.belstat.gov.by/>. – Дата доступа: 16.04.2016.