

препятствующих конкуренции, новые технологии и механизмы организации торговли.

Фондовый рынок является неотъемлемой частью рыночной инфраструктуры, так как он обеспечивает привлечение внешних и внутренних инвестиций в экономику страны. Но в Республике Беларусь существуют высокие барьеры для участия на фондовом рынке. Малые предприятия и небанковские кредитно-финансовые организации не могут участвовать на данном рынке из-за различных ограничений. Как было указано выше, необходимо усовершенствовать инфраструктуру фондового рынка, обеспечить прозрачность информации о финансовом состоянии предприятий, участвующих на фондовом рынке и повышение финансовой грамотности населения.

Список использованных источников

1. Годовой отчет ОАО «Белорусская валютно-фондовая биржа» за 2015г [Электронный ресурс] / Белорусская валютно-фондовая биржа. – 2016. – Режим доступа: <http://www.bcse.by/files/2016/3/31/635950346304334972.pdf>. - Дата доступа: 17.03.2016.
2. О рынке ценных бумаг: Закон Респ. Беларусь, 5 янв. 2015г., №231-З //Эталон – Беларусь [Электронный ресурс] / Нац. центр правовой информ. Респ. Беларусь. – Минск, 2015. – Дата доступа: 21.01.2015.
3. Гладковская, Е.Н. Финансы – стандарт третьего поколения: учеб.пособие/ Е.Н. Гладковская. – М.: ПИТЕР, 2012. – 320с.

Сивец Т.В.

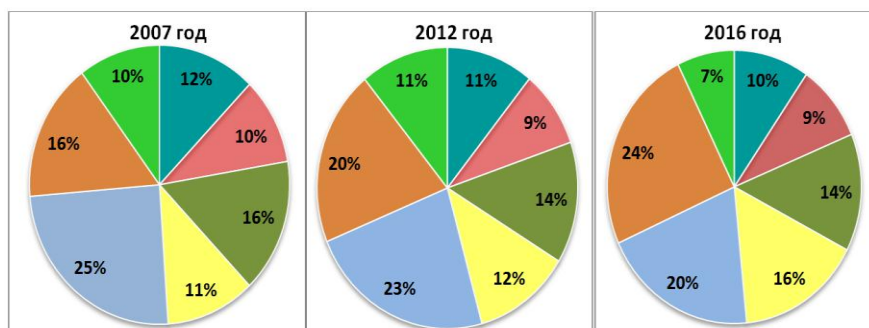
УО «Белорусский государственный экономический университет»

Оценка инвестиционного климата регионов Республики Беларусь

Формирование благоприятного инвестиционного климата является приоритетным направлением инвестиционной политики регионов Республики Беларусь. Однако, несмотря на то, что интерес к этому вопросу достаточно высок, многие аспекты до сих пор недостаточно разработаны. К таким аспектам можно отнести: подходы к определению базовых понятий, используемых в системе оценки, методики выбора факторов, определяющих привлекательность инвестиционного климата, обоснованные методы оценки инвестиционного климата и др. Но несмотря на то, что существует большое количество методов оценки, единой методики,

которая бы позволила оценить инвестиционный климат региона и факторы, на него влияющие, в настоящий момент нет. Поэтому исследования в этой области являются актуальными.

Регионы Беларуси характеризуются высокой степенью экономической неоднородности. При этом дифференциация уровней их экономического развития возрастает, углубляется разрыв единого инвестиционного пространства. О размерах такой дифференциации можно судить по данным, которые характеризуют распределение инвестиций в основной капитал (рисунок 1).



Брестская ■ Витебская ■ Гомельская ■ Гродненская ■ г. Минск ■ Минская ■ Могилевская

Рис. 1 – Удельный вес инвестиций в основной капитал по областям и г. Минску в общем объеме инвестиций (в процентах к итогу)

Примечание – Источник: собственная разработка на основе [1]

Анализ удельного веса инвестиций показал, что на долю г. Минска и Минской области приходится почти половина (44,2 %) инвестиций в основной капитал за 2016 г. Брестская, Гомельская и Гродненская области имеют 10 %, 14 %, 16 % соответственно. Минимальные значения по данному показателю в 2016 г. наблюдаются в Витебской (9 %) и Могилевской (7 %) областях.

Также важным фактором для оценки инвестиционной ситуации в регионах является уровень иностранных инвестиций. Доля иностранных инвестиций представлена на рисунке 2.

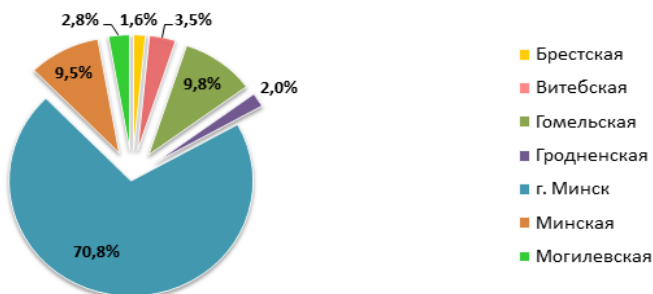


Рис. 2 – Доля иностранных инвестиций АТЕ в общем объеме инвестиций за 2016 год

Примечание – Источник: собственная разработка на основании [2].

Территориальное размещение иностранных инвестиций характеризуется четко выраженной концентрацией в Минске и составляет 70,8% от всех иностранных инвестиций.

Меньше всего иностранных инвестиций привлекли в 2016 году организации Брестской области – 113,7 млн долл. США (1,6 % от общего объема), Гродненской – 169,7 млн долл. США (2 %), Могилевская – 241,7 млн долл. США (2,8 %). Однако объемы поступления иностранных инвестиций в Могилевскую область увеличились в сравнении с предыдущим годом на 38,9 млн долл. США. Наименьший же объем иностранных инвестиций на жителя имеет Брестская область (0,09 млн долл. США).

Специалисты (Бондарев В. Ф., Ковалев М.М., Шашко А.А.) считают, что позитивные сдвиги в экономике регионов произойдут лишь тогда, когда рост инвестиций приведет к адекватному росту валового регионального продукта (ВРП) или объема производства продукции промышленности. Прирост валового регионального продукта Δ ВРП в результате прироста инвестиций ΔI характеризует мультипликатор инвестиций [3]. В развитой рыночной экономике прирост инвестиций, как правило, вызывает более значительный прирост валового продукта, в чем и проявляется эффект мультипликатора.

Приведенные данные (таблица 1) свидетельствуют, что устойчивого мультипликативного эффекта в регионах Республике Беларусь не наблюдается.

Таб. 1 – Значения мультипликатора инвестиций по областям и г. Минску в период с 2011 по 2016 год

АТЕ	2011 г.	2012 г.	2013 г.	2014 г.	2015 г.	2016 г.	Ср-е значение
Брестская	0,36	0,20	0,48	0,04	-0,66	-0,44	-0,0053
Витебская	0,30	0,19	1,44	-0,17	-0,28	-4,26	-0,4600
Гомельская	0,38	0,29	0,78	0,45	-0,48	-3,32	-0,3200
Гродненская	0,53	0,41	0,36	0,30	0,31	0,015	0,3200
г. Минск	0,24	0,30	0,31	0,14	-0,43	-0,34	0,0370
Минская	0,50	0,33	0,60	0,02	0,14	-0,097	0,2500
Могилевская	0,74	0,30	0,05	0,16	-0,12	-1,104	0,0040

Примечание – Источник: собственная разработка

Как видно из таблицы: средние значения эффекта мультипликатора в 3 из 7 регионах являются отрицательными. При этом лидеры по данному показателю – Гродненская и Минская области (0,32 и 0,25 соответственно), а аутсайдеры – Витебская и Гомельская области, у них наибольшие отрицательные значения -0,46 и -0,32 соответственно.

Динамика эффекта мультипликатора в регионах характеризуется неустойчивостью. Особенно это присуще для Витебской, Гомельской и Могилевской областей. Гродненская же область наиболее стабильна на фоне остальных регионов.

Исследование статистических показателей инвестиционной деятельности в областях позволило рассчитать значения акселератора. Расчеты показали, что в среднем в период с 2011 по 2016 гг. на 1 руб. роста стоимости основного капитала ВРП имел рост:

- Витебская – 11,099 руб.;
- Гродненская – 3,547 руб.;
- Гомельская – 3,42 руб.;
- Могилевская – 2,044 руб.;
- Брестская область – 1,889 руб.;
- г. Минск – 1,216 руб.;
- Минская – снижение ВРП на 0,853 руб.

Привлечение инвестиций является приоритетным направлением для всех регионов Республики Беларусь. Поэтому становится необходимым составление инвестиционного рейтинга регионов Беларуси, по которому будет видно: в какую требуется дополнительное выделение финансовых средств. Для этого требуется провести анализ инвестиционного климата, исходя из

инвестиционного потенциала и инвестиционного риска, включающих в себя ряд компонентов.

Уровень *инвестиционного риска* определяется как совокупность экономического, финансового, социального, криминального и экологического рисков [4]. В свою очередь, на уровень экономического риска оказывают влияние индекс потребительских цен. Финансовый риск определяется на основании данных по удельному весу убыточных организаций, индекса просроченных дебиторской и кредиторской задолженности. Социальный риск зависит от доли населения с уровнем располагаемых ресурсов ниже бюджета прожиточного минимума, уровня безработицы, индекса роста (убыли) миграционного населения, коэффициента смертности. На уровень криминального риска оказывает влияние число зарегистрированных преступлений на 10 000 человек населения. Уровень экологического риска зависит от выбросов (сбросов) загрязняющих веществ в атмосферный воздух и в поверхностные водные объекты.

Инвестиционный потенциал включает в себя 5 частных потенциалов: производственный, трудовой, потребительский, финансовый, институциональный [4]. В качестве показателей, характеризующих производственный потенциал, выступают: ВРП на душу населения, оборот розничной торговли на душу населения, удельный вес малого бизнеса в общем товарообороте области, индекс выпуска промышленности, индекс обеспеченности предприятиями торговли и питания, индекс оказания платных услуг. Показателями, характеризующими трудовой потенциал, являются: количество специалистов с высшим и средним специальным образованием, среднегодовая численность занятых в экономике, ожидаемая продолжительность жизни, удельный вес населения в трудоспособном возрасте, индекс обеспеченности жильем. На уровень финансового потенциала оказывают влияние такие факторы, как: профицит областного бюджета, поступления налогов в бюджет; индекс заработной платы, прибыльности экспорта; прибыль организаций, а также рентабельность реализованной продукции. Уровень потребительского потенциала зависит от потребительских расходов домашних хозяйств, числа легковых автомобилей на 1000 человек населения и обеспеченности населения жильем. В инвестиционный потенциал входят индексы: обеспеченности предприятиями торговли и питания, развития малого предпринимательства, выпуска продукции

малыми предприятиями, обеспеченности банками и страховыми организациями.

По рассчитанным показателям в области инвестиционного потенциала и инвестиционного риска сформирован инвестиционный климат областей и г. Минска Республики Беларусь (рисунок 3).

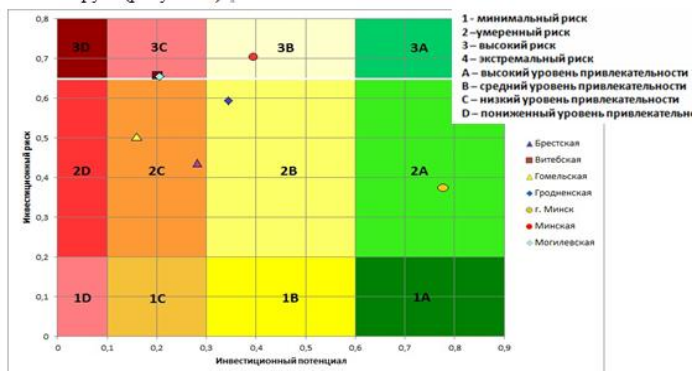


Рис. 3 – Инвестиционный климат областей и г. Минска за 2016 г.

Примечание – Источник: собственная разработка на основании [4]

Наиболее привлекательным для инвестора оказался город Минск, потом Минская область, которая обладает достаточным потенциалом, однако ее инвестиционный риск превышает 70%. Далее по уровню инвестиционного климата следует Гродненская и Брестская области. Соответственно, если инвестор боится рисковать, то Гродненская область будет 2 по привлекательности. Следующей идет Гомельская область. И наименее привлекательными оказались Могилевская и Витебская области, из-за низкого инвестиционного потенциала и высоких рисков.

Оценка инвестиционного климата регионов еще раз подтвердила необходимость проведения более продуманной инвестиционной политики в регионах, формирования их положительного имиджа и повышения привлекательности для инвесторов. При этом важным является решение основных проблем каждого региона, которые негативно влияют на инвестиционный климат.

Исходя из анализа, можно выделить первостепенные направления развития, которые характерны для всех регионов:

- сохранение и умножение трудового капитала, повышение жизни населения;
- развитие производственной сферы с высокой долей наукоемких и ресурсосберегающих технологий, создание экспортоориентированных производств;

- формирование инвестиционной инфраструктуры в регионе (банки, страховые организации, бизнес-инкубаторы, технопарки и др.);

- создание привлекательного имиджа области.

Учитывая все вышеизложенное и принимая во внимание тот факт, что в нашей стране нет четкой методики оценки инвестиционного климата регионов, можно сказать, что одной из основных задач региональных и республиканских властей должна стать задача по ее созданию. А следующим этапом должен быть процесс ее адаптации к особенностям Беларуси и ее регионов, не забывая при этом об условии совместимости с международными рейтинговыми системами.

Список использованных источников

1 Инвестиции в основной капитал по областям и г. Минску: годовые данные Нац. статистического комитета Республики Беларусь [Электронный ресурс]. — Минск, 2016. — Режим доступа: <http://www.belstat.gov.by/ofitsialnaya-statistika/realny-sector-ekonomiki/investitsii-i-stroitelstvo/investitsii-v-osnovnoi-kapital/>. — Дата доступа: 19.05.2017.

2 Иностранные инвестиции по областям и г. Минску: годовые данные Нац. статистического комитета Республики Беларусь [Электронный ресурс]. — Минск, 2016. — Режим доступа: <http://belstat.gov.by/homep/ru/indicators/finance2.php>. — Дата доступа: 20.05.2017.

3 Бондарев, В.Ф. Пути повышения инвестиционной активности в регионе/ В.Ф. Бондарев// Вестник Орловской области [Электронный ресурс]. — 2009. — №2. — Режим доступа: <http://gras.oryol.ru/CARO/1999-09/index.html>. — Дата доступа: 20.05.2017.

4 Кот, Н.Г. Новые аспекты в определении инвестиционного рейтинга в Республике Беларусь / Н.Г. Кот, Ю.И. Шукайло // Вестник БГТУ. — 2013. — №3. — С.49—52.

Тарманова Т.В.

УО «Белорусский государственный экономический университет»

Сравнительный анализ уровня и качества жизни в регионах Республики Беларусь

Уровень и качество жизни населения — одна из важнейших социальных и экономических категорий, характеризующая общее