

9. Морозова, Е.В. Проблемы и противоречия развития государственных корпораций России в современной экономике / Транспортное дело России, № 3, 2010.

10. Рогожин, С.А. Современное состояние и проблемы функционирования государственных корпораций в условиях глобализации экономики / Интернет-журнал «Науковедение», Выпуск 4 (23), 2014.

11. Сильвестров, С.Н., Зельднер, А.Г., Ваславская, И.Ю., Смотрицкая, И.И., Ширяева, Р.И. Формирование и функционирование государственных корпораций в современных условиях / ЭНСР № 1 (44), 2009.

12. Сильвестров, С.Н., Зельднер, А.Г., Ширяева, Р.И. Государственные корпорации: проблемы и перспективы / Экономические науки, № 8 (69), 2010.

13. Симачев, Ю.В., Кузык, М.Г. Государственные корпорации: проблемы и новые возможности / Наука и технологии России, № 3, 2009.

14. Симачев, Ю.В., Кузык, М.Г. Создание и развитие государственных корпораций: институциональные проблемы и новые возможности / X-я международная научно-практическая конференция «Public Sector Transition: Improving Service Delivery», Высшая школа менеджмента СПбГУ, ASPE, Санкт-Петербург, 2008.

15. Федеральный закон от 12 января 1996 года № 7-ФЗ «О некоммерческих организациях».

16. Федеральный закон от 13 июля 2015 г. № 215-ФЗ «О Государственной корпорации по космической деятельности «Роскосмос».

17. Экспертный совет комитета Совета Федерации по промышленной политике: Доклад «Государственные корпорации в современной России», 2008.

Шнейдер А.И.

УО «Белорусский государственный экономический университет»

Сравнительный анализ структуры местных бюджетов в Республике Беларусь

Практически всем странам свойственна проблема финансового обеспечения развития территорий. В каждой стране, в том числе и в Беларуси, есть как более экономически развитые, так и менее развитые в экономическом отношении регионы, поэтому проблема

финансового обеспечения должна решаться с помощью предоставления местным органам власти доходных источников - местных налогов, которые, в свою очередь, и формируют в основном местные бюджеты.

Местные бюджеты являются самостоятельной частью бюджетной системы. Они взаимодействуют на различных уровнях, представляют собой план по формированию и использованию денежных ресурсов местного управления и самоуправления, а также в интересах государства и общества осуществляют благоустройство и удовлетворение бытовых и социальных потребностей. Именно поэтому тема данной статьи является достаточно актуальной.

Бюджет каждой области и г. Минска утверждается решением местных Советов депутатов на основании пункта 3 статьи 100 Бюджетного кодекса Республики Беларусь и подпункта 1.2 пункта 1 статьи 17 Закона Республики Беларусь «О местном управлении и самоуправлении в Республике Беларусь». Кроме того, формирование местных бюджетов на очередной финансовый год основано на прогнозах социально-экономического развития и основных направлениях денежно-кредитной политики Республики Беларусь, а также результатах исполнения местных бюджетов в предыдущем году.

Местный бюджет, как и бюджет любого уровня Республики Беларусь, состоит из двух основных частей: доходной и расходной.

В зависимости от источников формирования доходы местных бюджетов включают налоговые, неналоговые и безвозмездные поступления. Структура доходов областных бюджетов и г. Минска представлена на рисунке 1.

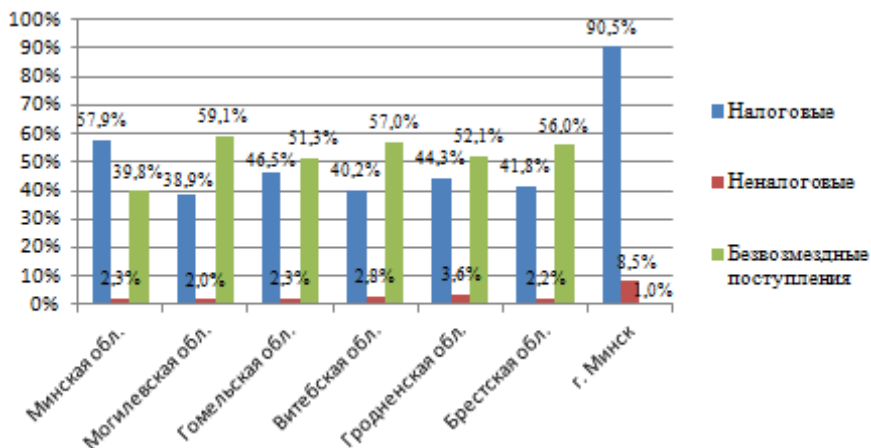


Рис.1 – Структура доходов местных бюджетов в 2017 году, %
Примечание: Источник – собственная разработка на основе данных решений местных Советов депутатов [1].

Исходя из данных гистограммы, можно сказать, что самый большой удельный вес как налоговых, так и неналоговых доходов характерен для г. Минска. Для того чтобы определить, с чем связано такое большое количество налоговых перечислений именно в столичный бюджет, необходимо проанализировать структуру налоговых доходов (рисунок 2).

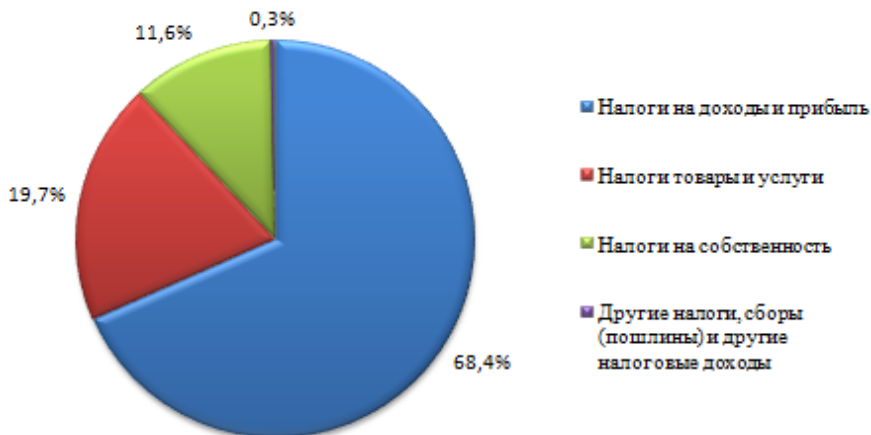


Рис.2 – Структура налоговых доходов бюджета г. Минска на 2017 год, %
Примечание: Источник – собственная разработка на основе данных решений местных Советов депутатов [1]

Большую часть налоговых поступлений в бюджет г. Минска составляют налоги на доходы и прибыль - 68,4%, далее идут налоги на

товары и услуги (19,7%), налоги на собственность (11,6%), другие налоги, сборы (пошлины) и другие налоговые доходы (0,3%).

Все предприятия, коммерческие и некоммерческие организации, осуществляющие деятельность, приносящую доход, выплачивают налог на прибыль. Согласно последним данным Белстата, именно на территории г. Минска сосредоточено наибольшее количество предприятий и организаций различных форм собственности - 37,7% (рисунок 3). В связи с этим, большая часть налоговых перечислений поступает в городскую казну за счет налогов, которые в законодательном порядке уплачивают предприятия, коммерческие и некоммерческие организации в соответствии с установленными ставками.

Как сообщает Белстат, на долю Минской области приходится 18,8% предприятий (организаций); Могилевской – 8,1%; Гомельской – 9,4%; Витебской – 8,3%; Брестской – 9,8%. Наименьшее количество предприятий наблюдается в Гродненской области – 7,9%.

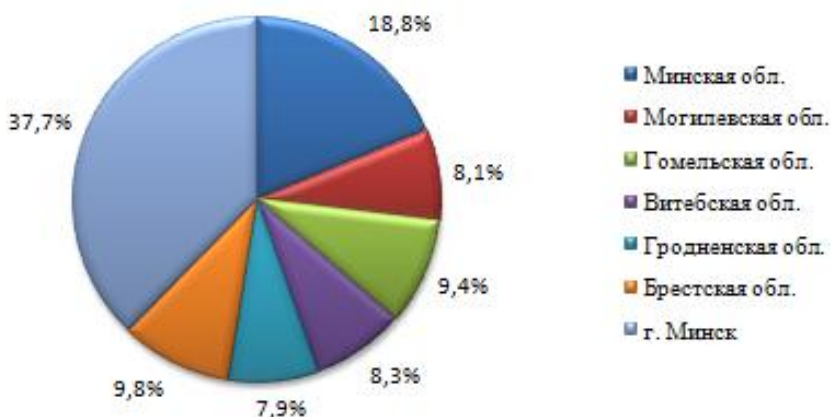


Рис.3 –Количество предприятий (организаций) по областям и г. Минску в 2016 году, %

Примечание: Источник – собственная разработка на основе данных Национального статистического комитета Республики Беларусь [2]

Налог на прибыль выплачивают и индивидуальные предприниматели (ИП). Как сообщил Национальный статистический комитет, в 2016 году в Беларуси количество индивидуальных предпринимателей (ИП) составило **252,1 тыс.** Наибольшее их количество находится в Минске — 79,747 тыс., что составляет 31,5% (рисунок 4). В Минской области количество ИП составило 37,301 тыс. (14,7%), в Брестской — 33,520 тыс. (13,2%), Гомельской — 27,436

тыс. (10,9%), Гродненской — 27,919 тыс. (11,0%), Витебской — 23,604 тыс. (9,3%), Могилевской — 23,607 тыс. (9,4%).

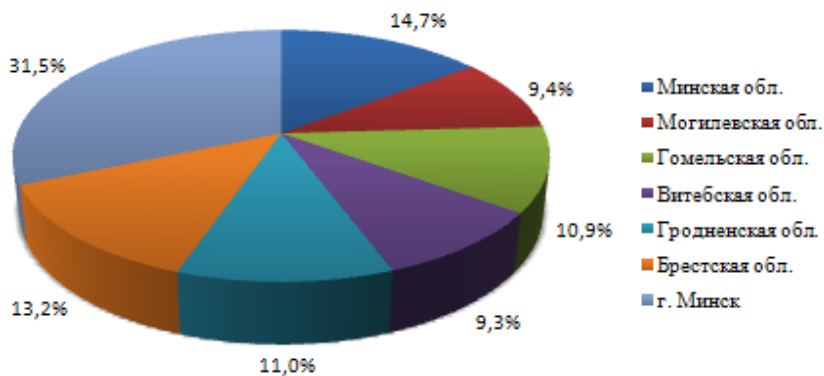


Рис. 4 – Численность индивидуальных предпринимателей по областям и г. Минску в 2016 году, %

Примечание: Источник – собственная разработка на основе данных Национального статистического комитета Республики Беларусь [2]

21 декабря 2016 года Минским городским Советом депутатов было одобрено повышение ставки единого налога для индивидуальных предпринимателей (ИП) на 12%. Данное решение вступило в силу уже с начала 2017 года. По причине повышения ставки единого налога индивидуальные предприниматели будут платить больший в размере налог, в результате чего, по оценкам налоговиков, в столичный бюджет может быть дополнительно зачислено 2,4 миллиона белорусских рублей.

Также индивидуальные предприниматели, организации (ООО, АО) и физические лица платят налог на добавленную стоимость (НДС). Данный налог является одним из самых распространенных косвенных налогов. Налог на добавленную стоимость включается в цену продукции (работ, услуг). В Республике Беларусь общая ставка при реализации товаров, работ, услуг, имущественных прав и при их экспорте составляет 20%. В соответствии с таблицей 1, наибольший налог на добавленную стоимость в размере 601 701 558 рублей в 2017 году приходится на г. Минск, что составляет 28,6%. Это обусловлено тем, что в Минске сконцентрировано самое большое количество торговых точек, магазинов, рынков сбыта, где потребители приобретают различные товары и услуги, в стоимость которых входит данный налог. Сумма налога вычисляется как произведение налоговой базы и ставки налога, а сумма НДС, которая поступает в бюджет, определяется в виде разности между суммой налога, предъявленной

покупателям, и суммой, уплаченной поставщикам товаров (работ, услуг).

Таб. 1 – Налог на добавленную стоимость в каждой области и в г. Минске в 2017 г., в рублях и %.

| Область (включая Минск) | г. | Налог на добавленную стоимость (руб.) | Удельный вес налоговых вычетов по НДС, % |
|---------------------------------------|----|---------------------------------------|--|
| Минская | | 300 643 294,00 | 14,2 |
| Могилевская | | 214 180 376,00 | 10,1 |
| Гомельская | | 306 980 967,00 | 14,5 |
| Витебская | | 258 128 082,00 | 12,3 |
| Гродненская | | 223 855 614,00 | 10,6 |
| Брестская | | 205 068 946,00 | 9,7 |
| г. Минск | | 601 701 558,00 | 28,6 |
| Всего по областям и г. Минску: | | 2 113 558 837,00 | |

Примечание: Источник – собственная разработка на основе решений местных Советов депутатов [3]

Таким образом, проведенный в ходе исследования анализ структуры местных бюджетов областей и г. Минска показал, что больше всего налоговых и неналоговых доходов приходится на г. Минск. Как столичный город, Минск значительно превосходит уровень развития остальных регионов. Здесь сосредоточено большое количество крупных предприятий, коммерческих и некоммерческих организаций; магазинов, торговых центров, рынков сбыта. Также в Минске находится наибольшее количество индивидуальных предпринимателей. Именно поэтому в минский бюджет, по сравнению с другими регионами, поступает наибольшее количество налогов, которые выплачиваются хозяйствующими субъектами в законодательном порядке и в соответствии с установленными ставками. На основании этого, можно говорить о том, что г. Минск является лидером среди областных регионов.

Список использованных источников

1. Национальный правовой портал Республики Беларусь. [Электронный ресурс]. - 2017. - Режим доступа: <http://www.pravo.by/>. - Дата доступа: 05.03.2017
2. Национальный статистический комитет Республики Беларусь. [Электронный ресурс]. - 2017. - Режим доступа: <http://belstat.gov.by/>. - Дата доступа: 07.03.2017.
3. Минский городской исполнительный комитет . [Электронный ресурс]. - 2017. - Режим доступа: <http://minsk.gov.by/ru/>. - Дата доступа: 12.03.2017.