

3. Степанова, Т. А. Современное состояние и перспективы развития франчайзинга в сфере малого предпринимательства / Т. А. Степанова, А. С. Квилинский // Теория та практика ринкових перетворень: економічний та соціальний контекст: зб. матеріалів Всеукр. наук.-практ. конф., 20–22 березня 2008 р. Том II. — Вінниця: ВІЕ ТНЕУ, 2008. — С. 92–97.

Ю.М. Ефименко

Научный руководитель — кандидат экономических наук В.А. Акулич

АНАЛИЗ СОСТОЯНИЯ ЗАНЯТОСТИ НАСЕЛЕНИЯ В БЕЛАРУСИ: ПРОБЛЕМЫ И ПУТИ ИХ РЕШЕНИЯ

На основе данных Белстата анализируется состояние занятости населения в Беларуси с помощью ряда индикаторов. Несмотря на то что темпы снижения ВВП начали замедляться (что во многом обусловлено эффектом низкой базы), индикаторы занятости указывают на то, что экономика Беларуси продолжает оставаться в кризисном состоянии. Более того, первый год новой пятилетки бьет все рекорды по снижению численности занятых работников в экономике.

Уровень занятости населения наряду с такими показателями, как ВВП, объем промышленного производства, загрузка производственных мощностей и др., является одним из индикаторов, характеризующих состояние экономического роста. Как показано на рис. 1, численность занятого населения в первые два квартала 2016 г снижалась рекордными темпами (0,9 %). В абсолютных цифрах ежеквартальные потери составляли 40 тыс. занятых. Таким образом, за первое полугодие численность занятых в экономике сократилась сразу на 80 тыс. чел. Это рекордное снижение занятости за последние годы за столь короткий промежуток времени. При этом численность безработных увеличилась за первое полугодие лишь на 4 тыс. чел., что составило 5 % от сократившегося числа занятых в экономике.

Рисунок 2 свидетельствует о том, что уровень занятости во втором квартале упал до самой низкой за последние 15 лет отметки (4402 тыс. чел.). Падающий тренд установил новый антирекорд: ранее исторический минимум уровня занятости был зафиксирован в четвертом квартале 2004 г., когда в Беларуси наблюдался исторический минимум уровня занятости (4420 тыс. чел.). Таким образом, завоевания пятилетки 2006–2010 гг., которая вошла в историю как пятилетка высоких темпов роста ВВП и занятости, полностью утрачены. И это без учета постоянного с 2012 г. изменения методологии учета трудовых ресурсов, благодаря которым занятость постоянно пополнялась на пару десятков тысяч — в последний раз, например, «доучли» ремесленников.

В 2016 г., похоже, будет установлен еще один антирекорд — по дополнительно введенным рабочим местам в экономике. Шестой год подряд этот показатель демонстрирует падающую динамику. За первое полугодие на дополнительно введенные рабочие места принято лишь 14,6 тыс. чел. (рис. 3).

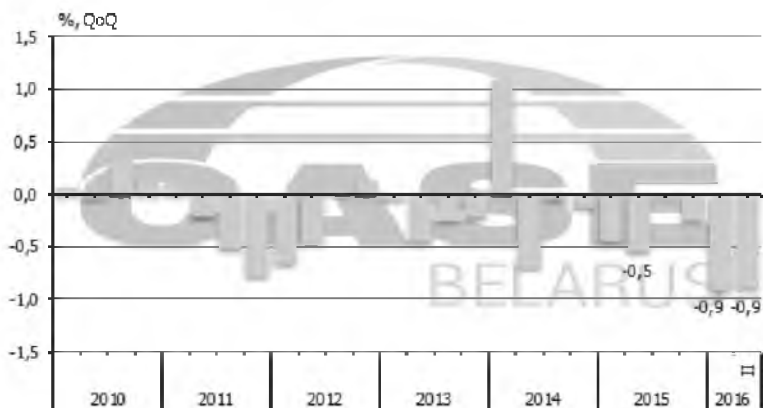


Рис. 1. Темп прироста занятости населения [1]

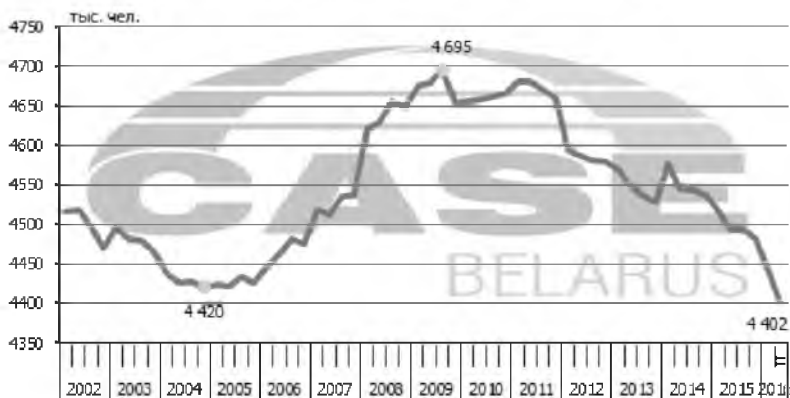


Рис. 2. Уровень занятости населения [1]

При таких темпах по итогам года может ожидать приема на уровне 30 тыс. работников, что на четверть хуже прошлогоднего результата. Если же сравнить с 2010 г., то это более чем двукратное снижение (в 2,3 раза).

Второй год подряд численность работников, которые находились в вынужденных отпусках и работали неполное время, остается выше, чем во время мирового финансово-экономического кризиса 2008–2010 гг. (рис. 4).

Если в последние годы исключить июль, а также сентябрь и октябрь, на которые приходились сезонные пики сельскохозяйственных работ и приток пенсионеров-бюджетников с летних дач, то за последние пять с половиной лет лишь в двух из пятидесяти месяцев (в феврале 2011 г. и в феврале 2013 г.) количество нанятых превышало количество уволенных работников (рис. 5).



Рис. 3. Динамика трудоустройства на новые рабочие места [1]




Рис. 4. Численность работников, которые находились в вынужденных отпусках и работали неполное время [1]

Динамика занятости полностью соответствует состоянию экономики Беларуси. При этом следует отметить, что даже снижающийся показатель приема на дополнительно введенные рабочие места ничего не говорит о качестве или производительности последних — достаточно поставить стол и стул, чтобы статистика показала создание рабочего места. Счет же высокопроизводительных рабочих мест по всей стране идет лишь на сотни (300–450 в последние годы), но их показывают только в специальных бюллетенях. Стагнация ввода рабочих мест отражает слабость рынка капитала и экономики в целом, поэтому в среднесрочной перспективе набранный в первом полугодии 2016 г. темп пассивных сокращений продолжит оставаться высоким [2].

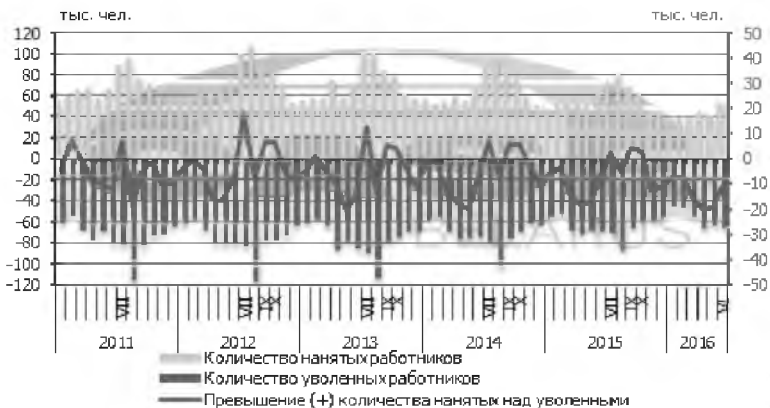


Рис. 5. Соотношение нанятых и уволенных работников [1]

Динамика занятости отражает состояние экономики Беларуси, которая находится в состоянии рецессии. С одной стороны, падают объемы производства и предприятия ликвидируют много рабочих мест; с другой — снижаются инвестиции и новые рабочие места создаются медленно.

Выход из ситуации видится, в первую очередь, в активизации усилий по привлечению прямых иностранных инвестиций. В условиях нехватки собственных средств предприятий и высокой стоимости кредитов банков можно было бы восполнить дефицит внутреннего инвестиционного спроса за счет увеличения притока прямых иностранных инвестиций. Это позволило бы увеличить число вновь создаваемых рабочих мест и повысить спрос на рабочую силу. В настоящее время, согласно балансу трудовых ресурсов, более 200 тыс. чел. не состоят на бирже труда, но находятся в активных поисках работы.

Литература

1. *Ефименко, Ю.М.* Аналитический обзор состояния экономики Беларуси за январь–июнь 2016 года / В.А. Акулич [и др.] / Центр социально-экономических исследований CASE Belarus. — Вып. 2 (6). — 2016. — 32 с.
2. *Ефименко, Ю.М.* Экономические тенденции в Беларуси — январь–июнь 2016 год / В.А. Акулич [и др.] / Центр социально-экономических исследований CASE Belarus. — Варшава. — Вып. 2 (2). — 2016. — 33 с.