



МИРОВОЕ ХОЗЯЙСТВО И ВНЕШНЕЭКОНОМИЧЕСКИЕ СВЯЗИ

А. АБДУЛЛА, С.И. МАЗОЛЬ

ЭКОНОМИЧЕСКОЕ РАЗВИТИЕ СТРАН АРАБСКОГО МИРА И ПЕРСПЕКТИВЫ СОТРУДНИЧЕСТВА С РЕСПУБЛИКОЙ БЕЛАРУСЬ

Арабские страны* географически относятся к беднейшей части мирового хозяйства — африканскому континенту. В то же время по экономическому потенциалу арабский регион выделяется на карте Африки как наиболее развитая часть континента.

Арабские государства отличаются друг от друга по занимаемой территории, численности населения, среднему доходу на душу населения (см. таблицу). Богатство характерно для стран зоны Персидского залива, а бедность для периферийных — Йемен, Сомали, Судан. Основным фактором, повлиявшим на экономическое положение арабских стран, является сырьевой фактор — наличие в странах Персидского залива богатейших запасов топливно-энергетических ресурсов. Это, в свою очередь, поддерживает интерес развитых стран к экономическому состоянию данного региона в отличие от других стран Африки.

Показатели экономического развития стран арабского мира в 2003 г. [1]

Страна	Численность населения, млн чел.	ВВП на душу населения, дол. США (ППС)	Объем ВВП, млрд дол. США	Объем экспорта товаров, млрд дол. США	Объем импорта товаров, млрд дол. США
ОАЭ	4,0	22 420	89,7	60,1	38,4
Катар	0,7	19 844	13,9	13,9	5,2
Кувейт	2,5	18 047	43,2	19,4	10,8
Бахрейн	0,7	17 479	12,2	6,4	5,1
Оман	2,5	13 584	34,5	11,7	6,6
Саудовская Аравия	23,3	13 226	186,5	93,3	34,8
Тунис	9,9	7 161	70,9	8,0	10,9
Ливия	5,6	6 453**	34,1**	14,9	6,5
Алжир	31,9	6 107	194,4	23,0	11,9
Ливан	3,5	5 074	22,8	1,5	7,2
Иордания	5,4	4 320	23,3	3,4	6,1
Марокко	30,6	4 004	120,6	9,1	14,6
Египет	71,3	3 950	266,9	5,4	14,8
Сирия	18,1	3 576	62,2	5,6	6,4
Джибути	0,8	2 086	1,5	0,06	0,15
Судан	34,9	1 910	64,1	2,8	2,1
Йемен	19,7	889	17,0	3,8	3,0
Итого	265,4		1257,8	282,36	184,55

Ахмед АБДУЛЛА, кандидат экономических наук, доцент кафедры мировой экономики Белорусского государственного экономического университета;

Сергей Иванович МАЗОЛЬ, кандидат экономических наук, доцент кафедры мировой экономики Белорусского государственного экономического университета.

*В группу арабских стран по классификации ООН включаются Алжир, Бахрейн, Джибути, Египет, Ирак, Иордания, Кувейт, Катар, Ливан, Ливия, Марокко, Оман, Палестина, Саудовская Аравия, Сомали, Судан, Сирия, Тунис, Объединенные Арабские Эмираты, Йемен.

** Данные 2001 г.

Особенности участия арабских стран в системе международного разделения труда определяются двумя основными факторами — природно-географическим и историческим.

Исторически специализация большинства стран арабского региона определялась тем, что в течение длительного времени они были колониями Великобритании, Франции, других развитых стран. Экономическое развитие колоний определялось не нуждами последних, а интересами метрополий, вывозивших из них сырье. Потребности метрополий в сырье определяли динамику экономического развития колоний, т. е. импульсы экономического роста шли из западных стран. Например, захваченный англичанами Египет превратился в базу снабжения английской промышленности хлопком. Жизнь в стране в период колонизации сводилась к производству хлопка-сырца для английской промышленности. Аналогичная ситуация сложилась и в других странах арабского региона.

Многие арабские страны оставались колониями вплоть до 70-х гг. XX в. Например, Ливия объявила о своей независимости в 1951 г. (до этого была колонией Италии), Алжир (колония Франции) — в 1962 г., Катар (колония Великобритании) — в 1971 г. Йемен получил независимость от Британской империи в 1967 г., что в значительной мере обусловило закрепление аграрно-сырьевой специализации страны: к концу 90-х гг. в аграрном секторе страны было занято более половины трудоспособного населения (53 %), а доля нефтепродуктов в экспорте достигала 96,7 % [2, 3]. Аналогичная ситуация складывается и в более богатых странах Персидского залива: например, в Саудовской Аравии, которая располагает в настоящее время 1/4 всех разведанных запасов нефти в мире, доля обрабатывающей промышленности в ВВП составляет 11 % (1999), а доля экспорта нефти и нефтепродуктов в экспортных доходах — 90 % [4, 5]. В Кувейте нефтяная составляющая в экспортных доходах достигает 95 %, а доля нефтяного сектора в ВВП — 40 % [6]. В целом экспорт сырья и топлива дает более четверти ВВП арабских государств.

Если говорить о природно-географическом факторе, то, безусловно, речь идет о значительных запасах мировых энергоресурсов, которые сконцентрированы в странах Персидского залива [7, 43]. Здесь сосредоточены богатейшие мировые месторождения нефти и находятся ее крупные производители и экспортеры. Разведанные и подтвержденные запасы нефти в регионе в 80–90-е гг. XX в. оценивались на уровне 56–60 % общих мировых запасов, а в настоящее время (2003) оцениваются на уровне 65 % [8]. Из ведущих промышленно развитых стран в наибольшей зависимости от нефти Персидского залива находятся Япония и ряд государств Западной Европы. Так, в 2003 г. вывоз нефти из стран ОПЕК Японией к итогу всего ее нефтяного импорта составлял 86,8 %, Италией — 80,2, Францией — 42,3, ФРГ — 21,6 % [8].

Основной проблемой для экономики арабских стран остается нестабильность динамики мировых цен на нефть (рис. 1). Изменение последних происходит под влияние многочисленных внешних факторов, на которые страны могут оказывать лишь не прямое влияние либо которые вообще не в состоянии контролировать. Так, по данным Департамента энергетики США, обобщающим ключевые факторы изменения мировых цен на нефть, в 1990–2005 гг. эти изменения были вызваны следующими причинами: вторжением Ирака в Кувейт, началом операции “Буря в пустыне”, решением о продаже нефти из Стратегического нефтяного резерва США, окончанием войны в Персидском заливе, угрозой санкций ООН против Ливии, решением об увеличении/снижении объемов добычи нефти странами ОПЕК, забастовками на нефтепромыслах Нигерии, холодной зимой в Европе и США, отказом Ирака допустить на свою территорию международных инспекторов по вооружениям, террористическими актами против США [9].

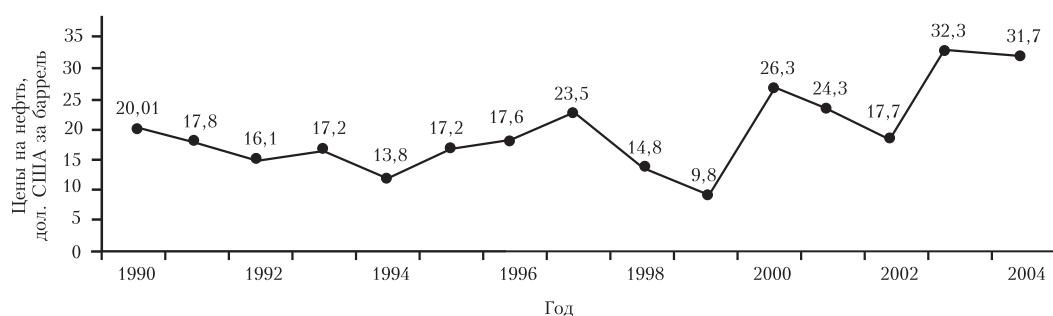


Рис. 1. Динамика мировых цен на нефть [9]

Страны ОПЕК, полагаясь исключительно на экспорт энергоресурсов, попадают в невыгодное положение в долгосрочной перспективе, когда ценность углеводородного топлива значительно сократится ввиду появления альтернативных источников энергии. Экономика этих стран в большой степени зависит от внешних обстоятельств и политического курса ведущих мировых государств.

Естественно, арабские страны осознают опасность сырьевой специализации. Однако для диверсификации экономики и расширения отраслевой структуры производства в современных условиях помимо базовых ресурсов необходима также развитая система образования, квалифицированные кадры, научно-исследовательская база. В арабских странах для формирования конкурентоспособного производства зачастую недостает этих факторов.

В таких условиях страны проводят политику формирования “второй экономики”, которая обеспечила бы устойчивые источники поступления доходов от средств, полученных ранее от продажи сырья. Речь идет о значительных инвестиционных потоках, которые направляют эти государств в промышленность развитых стран, так называемых нефтедолларах. По подсчетам главного экономиста Саудо-американского банка Л. Тэкера, только Саудовской Аравией за пределами королевства размещено 420 млрд дол. США в виде портфельных инвестиций. Эта огромная сумма приносит им 6 % годовых, или около 25 млрд дол. США [10]. Кувейт является совладельцем десятков британских, канадских, американских, японских и европейских компаний, включая такие, как “Бритиш Петролеум”, “Дженерал Моторз”, ИБМ, “Тотал”, “Сони” и др. Правительство страны отчисляет 10 % доходов от экспорта нефти в “Фонд будущих поколений”, активы которого оценивались в 2001 г. в 278 млрд дол. США [11].

В то же время нельзя не отметить и определенные успехи арабских стран по диверсификации отраслевой структуры экономики. Например, в ОАЭ в результате крупных капиталовложений и реинвестирования доходов от экспорта нефти увеличилась доля в ВВП несырьевых отраслей — торговли и туризма (12 %), строительства (10), обрабатывающей промышленности (8,3), транспорта (7,2), электроэнергетики и водоснабжения (3), сельского хозяйства и рыболовства (2 %). Доля нефтяного сектора в ВВП снижается достаточно быстрыми темпами, несмотря на постоянное наращивание объемов производства. Так, за период 1997—1999 гг. этот показатель снизился на 6,4 % с 32 в 1997 г. до 25,6 % в 1999 г., в 2003 г. в связи с ростом цен на нефть доля нефтяной промышленности в ВВП несколько увеличилась до 31,9 % [12].

Арабские страны активно используют интеграционный фактор для усиления влияния на международной арене и внутри региона. Наиболее влиятельными международными экономическими организациями, объединяющими арабские страны, являются в настоящее время Совет по сотрудничеству арабских государств Персидского залива, Совет арабского экономического единства и Организация арабских стран — экспортеров нефти.

Совет по сотрудничеству арабских государств Персидского залива* создан в 1981 г. с целью содействия интеграции стран-участниц, унификации национальных систем регулирования в ключевых областях (финансовая, торговая, правовая), а также реализации совместных научно-исследовательских и инвестиционных проектов [13, 80]. В рамках указанной организации принят ряд важнейших соглашений: Комплексное экономическое соглашение (1982), Цели и стратегия планов развития в арабских государствах Совета сотрудничества (1985), Единая стратегия индустриального развития (1985), Общая сельскохозяйственная политика (1986), Унифицированные правила, регулирующие иностранные капиталовложения (1989).

Совет арабского экономического единства** был создан в 1964 г. государствами — членами Лиги арабских государств. Целью создания Совета является интеграция арабских стран, обеспечение свободного перемещения людей и капитала, свободного товарообмена, транспортного сообщения между странами. Под эгидой Совета были созданы специализированные федерации и союзы: Арабский союз текстильной промышленности, Арабский союз по цементу и строительным материалам, Арабская федерация по сахару, Арабская федерация производителей химических удобрений, Арабская федерация машиностроителей и др.

Организация арабских стран — экспортеров нефти*** создана в 1968 г. на основе соглашения, подписанного правительствами Кувейта, Ливии, Саудовской Аравии. Целью ее создания является сотрудничество стран в нефтяной промышленности, защита интересов стран в данной отрасли на мировом рынке. При поддержке Организации действуют Арабская компания морского нефтяного транспорта, Арабская компания по услугам в области нефтяной промышленности, Арабский институт подготовки специалистов-нефтяников и др.

Указанные организации имеют сильное влияние на развитие внутрорегиональных и зарубежных торгово-экономических контактов стран, что, безусловно, необходимо учитывать при формировании национальной стратегии работы на рынке арабских государств.

Республика Беларусь поддерживает торгово-экономические связи с большинством стран арабского мира (рис. 2), среди них такие страны, как Объединенные Арабские Эмираты, Ирак, Марокко, Алжир, Сирия и др. [14, 49].

Внешнеторговый баланс Беларуси с арабскими странами складывается положительным на уровне 80—110 млн дол. США. Доля этих стран в структуре баланса внешней торговли Республики Беларусь остается низкой: общий объем внешнеторгового оборота Беларуси с арабскими странами составил в 2004 г. 116,0 млн дол. США, или 0,4 % общего объема товарооборота Беларуси с внешним миром [15]. Причем на протяжении последних лет (2000—2004) отсутствуют какие-либо положительные изменения в динамике белорусско-арабского торгово-экономического сотрудничества, а с 2002 г. наблюдается общее снижение внешнеторгового оборота.

Основными торговыми партнерами Республики Беларусь среди арабских стран являются Объединенные Арабские Эмираты, Марокко, Египет, Сирия (рис. 3).

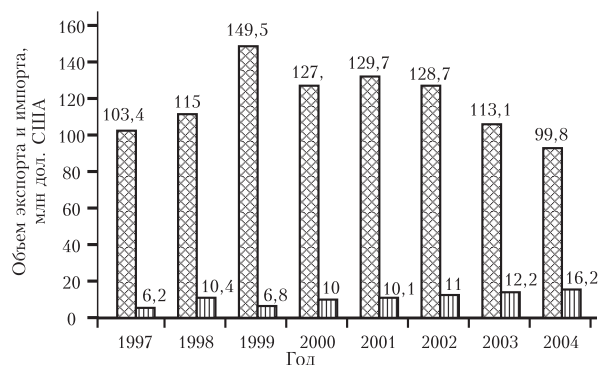


Рис. 2. Динамика торгово-экономического сотрудничества Республики Беларусь и арабских стран: ■ — экспорт Беларуси в арабские страны; ■ — импорт Беларуси из арабских стран

*В состав организации входят: Объединенные Арабские Эмираты, Бахрейн, Саудовская Аравия, Оман, Катар, Кувейт.

**В состав организации входят: Кувейт, Ливия, Египет, Ирак, Иордания, Йемен, Мавритания, Объединенные Арабские Эмираты, Палестина, Сирия, Сомали, Судан.

***В состав организации входят: Алжир, Венесуэла, Индонезия, Иран, Ирак, Катар, Кувейт, Ливия, Объединенные Арабские Эмираты, Саудовская Аравия, Сирия, Тунис.

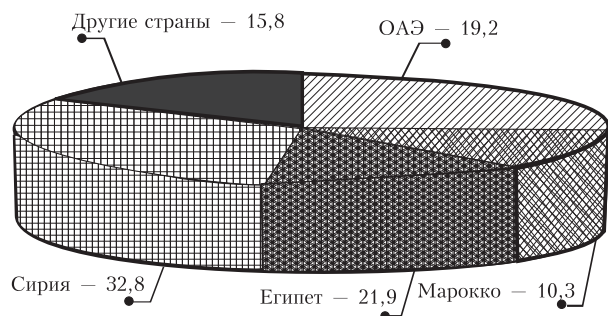


Рис. 3. Роль отдельных арабских стран во внешней торговле Беларуси с арабским миром (2004)

Доля отмеченных стран во внешней торговле Беларуси среди всех арабских государств, с которыми Республика Беларусь установила торгово-экономические отношения, составила 84,2 %. Присутствие белорусских компаний на рынках арабских стран является незначительным, доля экспорта Беларуси в арабские страны не превышает 0,03–0,04 % общего объема импорта этих стран.

Помимо торгово-экономических связей важным направлением сотрудничества Беларуси с арабскими странами является работа в инвестиционной сфере. Арабскими странами на территории Республики Беларусь создано 7 совместных и 1 иностранное предприятие, что составляет около 0,3 % общего количества компаний с иностранным капиталом, действующих на территории Беларуси.

Перспективными направлениями сотрудничества Беларуси и арабских государств в инвестиционной сфере является стимулирование портфельных инвестиций из арабских стран в нефтяную и газовую промышленность Беларуси, участие белорусских компаний в реализации соглашений о промышленном сотрудничестве, в том числе совместном с другими странами СНГ строительстве промышленных объектов на территории арабских государств.

Еще одним интересным направлением работы в данной сфере может стать возврат «советских» долгов региона. И хотя правопреемницей в данном случае является Российская Федерация, консолидированная позиция всех стран СНГ, включая Республику Беларусь, может стать тем необходимым инструментом, который помог бы сдвинуть ситуацию с мертвой точки. Ведь ясно, что утрата Россией военно-политических и экономических позиций в регионе прямо сказывается и на экономических результатах сотрудничества с арабскими странами других государств СНГ.

Активизация торгово-экономического сотрудничества может происходить в результате развития контактов между белорусскими и арабскими предпринимателями, проведения профильных выставок, а также участия Беларуси в качестве наблюдателя в ведущих интеграционных группировках арабских стран.

Литература

1. Human development report, 2005 [Electronic resource]. UNDP. 2005. Mode of access: <http://www.undp.org>.
2. Yemen. Overview [Electronic resource] / UNIDO. 2006. Mode of access: <http://www.unido.org/data/country/stats/StaTableF.cfm>
3. Yemen. Statistic data [Electronic resource] / SESRTCIC. 2006. Mode of access: <http://www.sesrtic.org/cgi-local/couquery.pl>
4. Saudi Arabia. Overview [Electronic resource] / EIA. 2006. Mode of access: <http://eia.doc.gov/emeu/cabs/saudi.html>
5. Saudi Arabia. Statistic data [Electronic resource] / SESRTCIC. 2006. Mode of access: <http://www.sesrtic.org/cgi-local/couquery.pl>
6. Кувейт. Общие сведения [Электрон. ресурс] / Petros. 2006. Режим доступа: <http://www.petros.ru/nik/country7.asp>
7. Сулимский В. Беларусь и арабские государства залива: предпосылки для сотрудничества // Вестн. М-ва иностран. дел. 2003. № 4.
8. International energy outlook 2006/ Energy information administration [Electronic resource] / EIA. 2006. Mode of access: <http://www.eia.doe.gov/emeu/oiaf/index.html>
9. Energy information administration. Annual oil market chronology [Electronic resource] / EIA. 2006. Mode of access: <http://www.eia.doe.gov/emeu/cabs/AOMC/Overview.html>
10. Осипов А. Саудовская Аравия: страна экономических чудес // Обозреватель [Электрон. ресурс] 1999. № 4. Режим доступа: http://www.nasledie.ru/oboz/№04_99
11. Кувейт приглашает majors // Нефтегазовая пром-сть [Электрон. ресурс] 2002. № 7. Режим доступа: <http://www.ngv.ru/magazin.html>
12. United Arab Emirates: Background note [Electronic resource] / U.S. Department of State. 2006. Mode of access: <http://www.state.gov/r/pa/ie/bgn/5444.html>
13. Гукасян Г.Л. Аравийская интеграция // МЭ и МО. 2004. № 2.
14. Руденко Л.Н. Арабские страны: перспективы ускорения экономического роста в условиях глобализации // Внешнеэкон. бюл. 2003. № 3.
15. Статистический ежегодник, 2005. Мн., 2005.