

# СОВМЕСТНЫЕ ПРЕДПРИЯТИЯ РЕСПУБЛИКИ БЕЛАРУСЬ: ЭФФЕКТИВНОСТЬ ФУНКЦИОНИРОВАНИЯ

**Е.В.Петриченко,**

*кандидат экономических наук, ассистент кафедры экономики промышленных предприятий Белорусского государственного экономического университета*

## **Инвестиционный кризис в Республике Беларусь и формы его проявления**

Важнейшей предпосылкой развития реальных рыночных отношений в Республике Беларусь выступает создание условий для свободного вхождения национальной экономики в систему мирохозяйственных связей, основной стратегической целью которого является формирование высокоэффективной экономики, гибкой, восприимчивой к достижениям научно-технического прогресса, ориентированной на потребителя.

Решение подобной задачи требует осуществления разноректорных преобразований в различных сферах человеческой деятельности, основу которых должны составлять действия, направленные на обеспечение кардинального повышения эффективности функционирования отдельных предприятий и экономического роста Республики Беларусь в целом.

В настоящее время наиболее значимыми проблемами выступают отсутствие в необходимых объемах инвестиций в реальный сектор (по различным оценкам, Беларуси требуется 50 – 60 млрд долл. США для выхода из кризиса) и несоответствие структуры вложений потребностям экономики страны (опережающие темпы роста капиталовложений в жилищное строительство по сравнению с вложениями в производственные объекты). Вместе с тем, как свидетельствует зарубежный опыт, без крупных капиталовложений в стра-

тегические сферы экономики экономический рост государства практически невозможен (не менее трети ВВП должно идти через сбережения в инвестиции). Так, на сегодняшний день для Республики Беларусь это 3,5 млрд долл. США.

В последние годы доля инвестиций в ВВП принимала различные значения (табл. 1). Следует отметить, что незначительные объемы капиталовложений и их низкая эффективность сказываются на углублении технологического отставания в различных отраслях промышленности, и прежде всего наукоемких. Вместе с тем результативное инвестирование может и должно рассматриваться как необходимое условие занятия Беларусью достойного места в мировом разделении труда. Выход на мировые рынки возможен только с высококачественной, наукоемкой продукцией.

Наблюдается также значительная неравномерность отраслевой инвестиционной активности. Это проявляется в относительно более высокой доле капиталовложений в отраслях перерабатывающей промышленности и явно недостаточном инвестировании развития высокотехнологичных наукоемких отраслей. Одним из следствий подобной ситуации выступает низкий удельный вес новой и научно-технической продукции в общем объеме промышленного производства (рис. 1).

Одной из форм проявления инвестиционного кризиса выступает и углубление диспропорций в уровне экономического развития регионов страны. В этом смысле показатели приведенные в табл. 2 данные, характеризующие распределение инвестиций в основной капитал по областям Республики Беларусь.

**Сравнительная характеристика показателя ВВП и доли инвестиций в нем**

Показатель	1995 г.	1996 г.	1997 г.	1998 г.	1999 г.	2000 г.
ВВП*	89,6	102,8	111,4	108,4	103,4	105,8
Доля инвестиций в ВВП, %	18,4	15,6	18,6	22,6	20,6	19,8

\* % к соответствующему периоду предыдущего года.

Источник. Статистические материалы // БЭЖ. 2001. № 3. С. 138.

Таблица 1

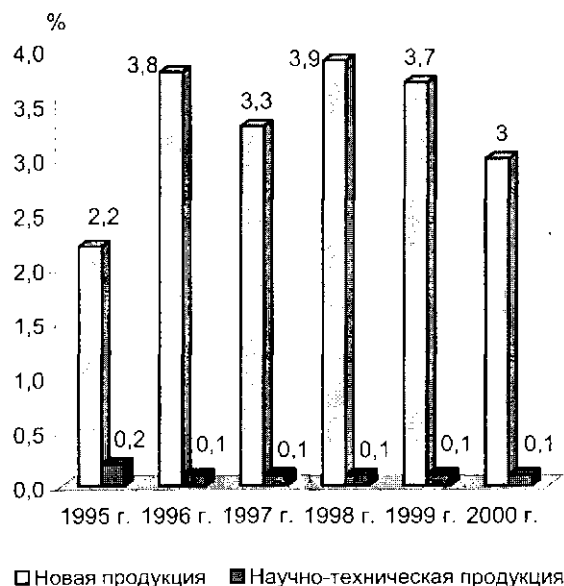


Рис. 1. Динамика удельного веса новой и научно-технической продукции в общем объеме промышленного производства.

Источник. Статистические материалы // БЭЖ. 2001. № 3. С. 144.

Инвестиции в основной капитал по областям Республики Беларусь, % к итогу

Показатель	1995 г.	1996 г.	1997 г.	1998 г.	1999 г.
Республика Беларусь, всего	100	100	100	100	100
В том числе по областям					
Брестская	11,6	11,7	12,9	12,4	11,8
Витебская	12,2	12,2	13,6	11,3	11,5
Гомельская	16,9	15,3	14,2	17,1	15,2
Гродненская	8,1	10,2	9,5	8,7	9,0
г. Минск	20,9	19,8	18,8	21,4	23,8
Минская	17,8	18,1	19,6	20,5	19,5
Могилевская	12,5	12,7	11,4	8,6	9,2

Источник. Составлено по данным Министерства статистики и анализа Республики Беларусь.

Технологическая структура инвестиций в основной капитал, % к итогу

Показатель	1995 г.	1998 г.	1999 г.	2000 г.
Инвестиции в основной капитал, всего	100	100	100	100
В том числе на				
строительно-монтажные работы	55	48	51	54
оборудование, инструмент, инвентарь	31	44	40	33
прочие работы и затраты	14	8	9	13

Источник. [4. С. 228].

Так, на долю г. Минска и Минской области приходится в среднем от 38 до 43,3% инвестиций в основной капитал за анализируемый период.

Неудовлетворительна технологическая структура капитальных вложений (табл. 3), следствием которой является высокий по сравнению с промышленно развитыми странами удельный вес пассивной части основных фондов по сравнению с активными. Достаточно высок удельный вес собственных средств предприятий и организаций в структуре источников финансирования инвестиций (табл. 4).

Однако, учитывая, что количество убыточных предприятий в Республике Беларусь возрастает (рис. 2), в абсолютном выражении снижаются объемы инвестирования за счет собственных средств, приходящихся на один хозяйствующий субъект. А если принять во внимание, что износ основных производственных фондов (ОПФ) на многих предприятиях республики достиг 70–80 %, то следует констатировать, что не наблюдается даже простого вос-

производства основных фондов (выбытие ОПФ в 11 раз превышает их обновление [1. С. 59]). Это снижает темпы роста реального производства и делает перспективы выхода из кризиса неопределенными.

Государство также не располагает на сегодняшний день достаточными финансовыми ресурсами для инвестирования даже на приоритетных направлениях реформирования экономики, что в целом сдерживает процесс структурных преобразований, не способствует повышению конкурентоспособности оте-

Таблица 2

Таблица 3

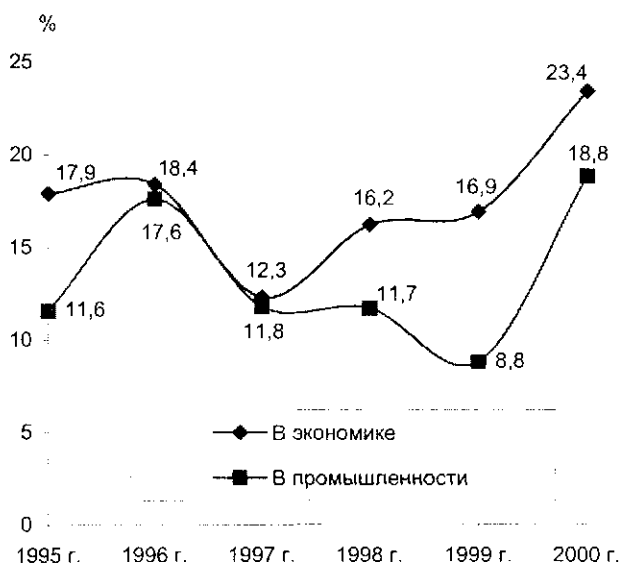


Рис. 2. Динамика удельного веса убыточных предприятий.

Источник. [4. С. 272].

чественного товаропроизводителя, не позволяет эффективно и быстро решать острые социальные и экологические проблемы.

Не лучше и ситуация с использованием заемного капитала: при росте спроса на долгосрочные кредиты они, вместе с тем, становятся недоступными для многих промышленных предприятий из-за высоких процентных ставок. Кроме того, сегодня основу внешнего финансирования Республики Беларусь составляют иностранные кредиты. Однако следует отметить, что низкая эффективность использования иностранных займов, высокая доля кредитов в общем объеме иностранных инвестиций (96%), а также увеличение, начиная с 1996 г., выплат за взятые кредиты обуславливают сложность получения внешних кредит-

ных ресурсов в целях экономической безопасности страны. Это связано с тем, что при превышении внешним долгом страны 30% ВВП, по международным нормам ее относят к категории стран, серьезно обремененных долгами, что ставит под угрозу возможность доступа к капиталу вообще.

Тем не менее при наиболее благоприятных условиях Республике Беларусь требуется минимум ежегодно привлекать только из-за рубежа порядка 1,5 млрд долл. США в соотношении: прямые инвестиции – 500 млн долл. США, кредиты – 1 млрд долл. США [1. С. 38].

В этой связи необходима выработка научно обоснованной инвестиционной политики, результатом которой должно стать как существенное увеличение объемов, так и повышение эффективности инвестирования.

Принимая во внимание ограниченность внутренних инвестиционных ресурсов Республики Беларусь, представляется целесообразным привлечение и эффективное использование прямых иностранных капиталовложений.

Оценки мирового предложения капиталовложений весьма различны. По мнению экспертов, они составляют от 1 до 2 трлн долл. США в год. Наблюдается последовательная переориентация прямых иностранных инвестиций с добывающей на обрабатывающую промышленность, что предопределило концентрацию иностранных капиталовложений в промышленно развитых странах. Располагая примерно 4/5 ежегодного поступления прямых инвестиций, они одновременно являются крупнейшими импортерами и экспортерами капитала [5. С. 19].

Таблица 4

Структура инвестиций в основной капитал по источникам финансирования, % к итогу

Показатель	1995 г.	1996 г.	1997 г.	1998 г.	1999 г.	2000 г.
Инвестиции в основной капитал, всего	100	100	100	100	100	100
Из них финансируемые за счет республиканского бюджета	16,2	12,0	11,4	11,9	11,9	11,0
местных бюджетов	9,7	8,5	7,8	9,5	10,4	11,5
собственных средств предприятий и организаций	49,5	45,5	45,2	50,4	52,5	47,4
населения	4,4	9,1	15,3	14,9	16,8	19,6
иностраннх инвесторов	6,6	9,4	7,2	7,8	2,4	4,1
других источников	13,6	15,5	13,1	5,5	6,0	6,4

Источник. [4. С. 227].

Что касается развивающихся стран, то их привлекательность в качестве объектов приложения капитала снижается. Эта тенденция распространяется и на страны с переходной экономикой. Поэтому уже многие конкуренты Беларуси на мировом рынке капитала сосредотачивают внимание на либерализации инвестиционных режимов, привлекая тем самым часть мирового инвестиционного предложения, на которое могла бы претендовать и наша страна.

Как показывает опыт стран Центральной и Восточной Европы, Китая, привлечение иностранного капитала в форме прямых иностранных инвестиций (ПИИ) является одним из важнейших условий экономического роста и повышения эффективности производства. Вместе с тем особенности современного этапа экономических преобразований в Республике Беларусь требуют адекватных форм привлечения и использования ПИИ в национальной экономике, которая в условиях процессов интернационализации и глобализации все больше интегрируется в систему мирохозяйственных связей.

Формирование единого мирового хозяйства и многообразие форм партнерских соглашений в производственной сфере неизбежно вызывают проблемы регулирования взаимоотношений различных субъектов, обеспечение безопасности которых в настоящее время является одним из наиболее существенных вопросов международных отношений и национальной экономической политики.

В этой ситуации особого внимания заслуживают совместные предприятия (СП).

### ***Совместное предприятие как способ решения инвестиционных проблем***

Как форма организации производства и финансирования взаимоотношений партнеров СП представляют вариант ассоциированной собственности, в рамках которой капиталовладельцы объединяют свои научно-технические и производственные потенциалы, устанавливают собственный контроль за хозяйственной деятельностью, распределением прибылей и убытков.

Исторически совместные предприятия, возникнув в эпоху свободной конкуренции, первоначально представляли форму взаимодействия капиталов разных стран в пределах

национальной экономики. С появлением национальных и транснациональных монополий и усилением их роли в мировой экономике СП получили широкое распространение как интернациональная форма организации производственной и финансовой деятельности по реализации конкретных проектов в добывающей, обрабатывающей промышленности и строительстве.

По мере формирования единого мирового хозяйства разделение субъектов хозяйственной деятельности на национальные и интернациональные постепенно утрачивает свою актуальность для стран с развитой рыночной экономикой, где подобное деление не существенно влияет на параметры хозяйствования. Для развивающихся стран и стран с переходной экономикой (к последним относится и Республика Беларусь) этот аспект структуризации экономики по-прежнему актуален.

В настоящее время в Беларуси созданы определенные предпосылки для развития и эффективного функционирования совместных предприятий. К числу наиболее значимых из них можно отнести: уровень экономического развития, ориентацию экономики страны на осуществление рыночных преобразований; конкурентоспособность отечественной рабочей силы; выгодное транспортно-географическое положение страны. Вместе с тем результаты функционирования этих предприятий не позволяют однозначно утверждать, что они выполнили стоящую перед ними задачу повышения эффективности и конкурентоспособности национальной экономики.

В табл. 5 приведены основные показатели деятельности совместных предприятий за 1998 – 2000 гг. Как видим, число фактически работающих СП возрастает (их удельный вес в общем числе зарегистрированных составляет в среднем 66 % за анализируемый период), создаются дополнительные рабочие места (57 тыс. чел. в 2000 г. были заняты на предприятиях с участием иностранного капитала). Вместе с тем сохраняется тенденция превышения импортных поступлений СП над их экспортными операциями, в результате чего наблюдается отрицательное торговое сальдо. Удельный вес СП во внешнеторговом обороте составляет 4,5 – 5,8% за анализируемый период.

Такая ситуация объясняется тем, что действующая система приема капитала делает

Таблица 5

## Основные показатели деятельности СП

Показатель	1998 г.	1999 г.	2000 г.
Число зарегистрированных предприятий на 1 января	1449	1619	1816
В том числе работающих	936	1113	1179
Объем производства продукции (работ, услуг) в фактически действовавших ценах, млрд руб.	59591	228031	670679
Объем экспорта СП, млн долл. США	385,4	346,7	494,2
Объем импорта СП, млн долл. США	548,0	384,2	527,8

Источник. [4. С. 307].

экономически выгодным импорт готовых товаров и не стимулирует экспорт продукции СП. Между тем в условиях экономического кризиса в трансформационный период важнейшим направлением привлечения иностранного капитала и повышения эффективности функционирования СП является стимулирование производства ими экспортной продукции, что подтверждает мировой опыт. Например, в Китае в особых экономических зонах, которым государство стремилось придать экспортную ориентацию, установлен безлицензионный ввоз материалов, сырья и оборудования, необходимых для производства по новейшим технологиям продукции на экспорт; от таможенных пошлин освобождается ввозимое из других государств оборудование с высоким уровнем технологии для производства продукции на экспорт. В Республике Беларусь возможность освобождения от таможенной пошлины и налога на добавленную стоимость распространяется только на иностранную долю уставного фонда, ввозимую из-за границы, и не касается всех иных возможных поступлений, необходимых совместному предприятию [2. С. 44].

Товарная структура экспорта и импорта совместных предприятий особым разнообразием не отличается, и лидирующее положение здесь занимают одни и те же виды продукции. Так, в экспорте наибольший удельный вес занимают древесина и изделия из нее, продукция химической промышленности и услуги. Что касается импорта, то его структура представлена алкогольными и безалкогольными напитками, товарами народного потребления, промышленным оборудованием

и т.д. Динамика удельного веса отдельных товаров в структуре экспортно-импортных операций СП характеризуется неустойчивостью и значительными колебаниями. Так, например, если в 1993 г. удельный вес древесины в экспорте СП составлял 39,5%, то уже в 1994 г. — только 8,7%, тогда как доля услуг с 13% в 1993 г. возросла до 32,3% в 1994 г., к 1997 г. она сократилась до 18%, а в 1998 г. составила уже только 14%. Подобная ситуация объясняется,

на наш взгляд, сложностью в проведении внешнеторговых операций. Ни один вид товара не застрахован от того, что на территории нашей страны он внезапно станет неконкурентоспособным благодаря появлению нового закона или постановления, имеющего истинной целью защиту отечественного производителя.

Оценивая роль и место совместных предприятий в развитии экспортно-импортного потенциала республики, необходимо принять во внимание теорию «сравнительных издержек производства», впервые сформулированную представителем английской классической политэкономии Д.Рикардо. Понимание ее сути, которая определяет эффект от внешнеэкономической деятельности на основе экономии затрат общественного труда, позволяет оценить необходимость данной формы сотрудничества. Эта экономия может достигаться как путем экспорта товаров и услуг, в производстве которых Республика Беларусь обладает «сравнительными преимуществами», так и путем отказа от собственного дорогостоящего производства какой-либо продукции и замены ее импортом. С этой точки зрения, все СП по характеру выпускаемой продукции можно разделить на экспортоориентированные и импортозамещающие.

Опыт новых индустриальных стран, которые дальше Республики Беларусь продвинулись в деле привлечения прямых иностранных инвестиций (Южная Корея, Гонконг, Тайвань, Аргентина, Бразилия, Мексика), свидетельствует о том, что наилучшие результаты приносит синтез этих двух стратегий, хотя пропорции их сочетания колеблются в зависимости от особенностей развития националь-

ной экономики той или иной страны и мировой экономической конъюнктуры. Иностранные учредители СП из-за высокой степени предпринимательского риска ограничивают, как правило, величину своего вклада в уставный фонд создаваемого предприятия минимально допустимым размером, определяемым действующим законодательством (20 000 долл. США), в результате чего наблюдается незначительный приток в республику ПИИ (на 1 жителя приходится 2 долл. США прямых иностранных инвестиций).

Крупнейшими странами-инвесторами по доле иностранного инвестора в объявленном уставном фонде совместных предприятий являются Германия, Нидерланды, Кипр, США, Россия, Великобритания, Польша, Австрия, Италия, Швейцария.

Зарубежные инвесторы, руководствуясь, как правило, конкурентной стратегией материнского предприятия, не заинтересованы в использовании инновационной техники и технологии в создаваемых СП, что отражается на масштабах и темпах технологического развития отечественного производства.

Если анализировать соотношение средств, направляемых и реализуемых в сферах производственного и непроизводственного назначения, то здесь наблюдается значительный разрыв. Так, по данным государственной статистики, удельный вес иностранных капиталовложений, направляемых в непроизводственную сферу, составлял в 1993 г. 0,17%, в 1994 г.

0,12%, а в 1995 г. он уже был на уровне 0,05%. Незначительное увеличение данного показателя наблюдалось в 1997 и 1998 гг. (0,13 и 0,23% соответственно). Данная тенденция характерна и для структуры использования внутренних инвестиционных ресурсов. Если учитывать, что эти средства вкладываются в науку и научное обслуживание, то можно сделать вывод, что при имеющемся недостатке собственных национальных средств и незначительном объеме внешних эта сфера деятельности не может обеспечить развитие базы для становления наукоемких производств и в условиях ускоряющихся темпов ИТП разрыв между Республикой Беларусь и развитыми странами Запада будет только увеличиваться, если, конечно, ситуация не изменится в лучшую сторону.

Если говорить о региональном аспекте распределения иностранных инвестиций, то, согласно данным государственной статистики, как и прежде больше половины их приходится на столицу – 52,2% (рис. 3).

Несмотря на некоторый рост числа совместных предприятий (см. табл. 5), их удельный вес в производстве ВВП страны в среднем за анализируемый период составляет лишь 2,5–3%. Вместе с тем подобный результат является достаточно высоким, если оценить эффективность функционирования СП. Проведенные исследования в данной области позволяют утверждать, что результативность производства на СП выше, чем на аналогичных

мононациональных предприятиях. Они занимают в общем числе предприятий и численности работающих от 1 до 3% за анализируемый период, однако их доля, например, в объеме промышленного производства составляет от 2,1 до 5,2% (табл. 6).

Технологические, организационные и социально-экономические преимущества исследуемой формы хозяйствования обуславливают эффективное использование всех производственных ресурсов, в результате

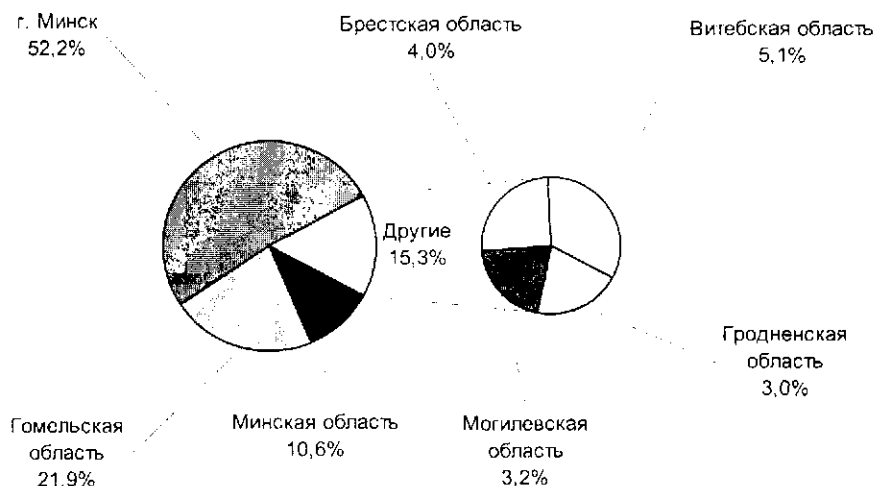


Рис. 3. Распределение иностранных инвестиций по территории Республики Беларусь.

чего рентабельность производства СП превышает аналогичный показатель по промышленности (рис. 4).

**Создание в Республике Беларусь благоприятной макросреды для активизации международного совместного предпринимательства**

Проведенные экономические исследования объективных факторов развития хозяйственных систем позволяют констатировать, что для их эффективного функционирования необходима определенная совокупность условий, способствующих:

- пополнению источников инвестиций в зависимости от складывающейся ситуации в экономике;
- их эффективному использованию при решении основных социально-экономических задач общества в текущем и стратегическом плане.

Однако следует констатировать, что при условии сохранения действующих макроэкономических параметров, определяющих состояние инвестиционной среды в Республике Беларусь и ее привлекательность для иностранных инвесторов, принципиальные изменения в динамике показателей эффективности функционирования СП произойти не могут. Это объясняется не только особенностями трансформационного периода, но и недостаточной адаптированностью к нему действующей экономической системы хозяйствования, что находит свое отражение в незначительной заинтересованности иностранных инвесторов в организации и ведении бизнеса в Беларуси. В

табл. 7 представлены экспертные оценки привлекательности ведения бизнеса в постсоциалистических странах, подтверждающие данный вывод.

Трансформация централизованной экономики в рыночную, включающая сложные политические, экономические, институциональные реформы, представляет собой чрезвычайно трудный процесс, и не существует какой-либо универсальной модели, которую можно было бы использовать в Республике Беларусь в качестве образца.

Как представляется, для обеспечения устойчивого роста СП необходимо создание предпосылок, способствующих улучшению экономических результатов их деятельности при максимальном воздействии интенсивных факторов на динамику производства с учетом состояния макросреды, обуславливающей влияние данных предприятий на развитие национальной экономики. Поэтому целесообразно смоделировать систему рационального взаимодействия СП с основными компонентами политико-правового и организационно-экономического пространства, в которое они помещены. Для реализации данной цели должны быть обоснованы мероприятия, направленные на достижение эффективного функционирования СП в Республике Беларусь, включающие совершенствование государственной политики стимулирования развития международного совместного предпринимательства и

Таблица 6  
Удельный вес СП в промышленности

Год	Удельный вес, %		
	в общем числе предприятий	в общей численности ППП	в общем объеме производства
1997	0,9	1,5	2,1
1998	1,2	2,5	4,6
1999	2,0	3,0	5,2

Источник. Составлено по данным Министерства статистики и анализа Республики Беларусь.

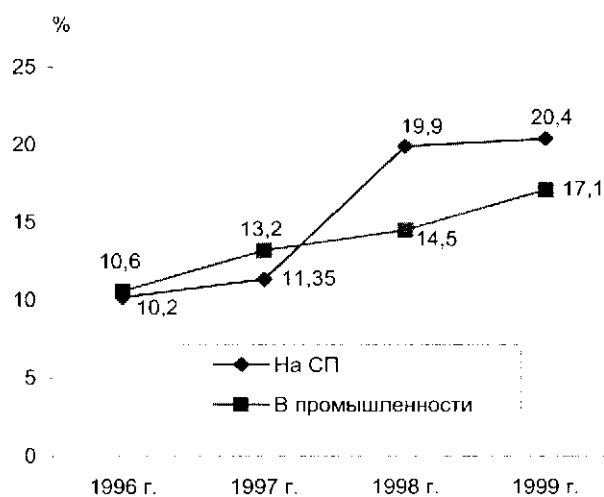


Рис. 4. Динамика рентабельности производства промышленных предприятий.

Источник. Составлено по данным Министерства статистики и анализа Республики Беларусь.

**Экспертные оценки\* привлекательности ведения бизнеса  
в постсоциалистических странах**

Страна	Экономический рост	Стабилизация	Безопасность	Продуктивность	Инфраструктура	Банки	Коррупция и криминальность	Налоги
Чехия	7,3	8,8	9,1	8,4	9,0	8,9	8,6	7,1
Словения	7,6	8,3	9,1	8,9	9,3	8,9	9,3	6,6
Польша	8,8	6,9	9,1	8,6	8,1	8,6	8,6	6,9
Венгрия	4,9	6,0	9,1	9,0	9,4	9,5	8,8	6,3
Словакия	7,6	8,5	6,9	7,3	7,9	7,0	6,6	6,4
Эстония	7,6	6,0	7,4	6,8	6,9	6,9	7,1	6,3
Латвия	6,3	6,9	7,0	6,8	6,5	6,4	6,6	6,1
Хорватия	5,6	8,9	6,9	6,3	6,8	6,3	6,0	5,3
Литва	6,3	6,1	6,6	6,1	6,0	6,0	6,8	5,9
Румыния	6,0	5,9	5,6	5,8	5,1	4,9	5,0	6,1
Болгария	5,4	4,5	5,9	5,8	6,0	4,9	5,6	5,1
Македония	4,8	6,6	5,6	4,9	4,8	4,3	4,6	6,3
Албания	6,9	6,9	4,6	3,9	2,5	2,8	4,3	5,6
Россия	3,9	3,6	4,0	4,6	4,4	5,5	2,3	3,9
Молдова	4,1	5,3	4,3	4,5	3,8	3,6	3,5	5,0
Армения	7,6	3,4	2,9	3,1	2,1	2,1	3,0	4,9
Киргизия	3,9	4,1	3,0	3,3	2,6	2,6	3,3	3,6
Казахстан	2,4	3,5	3,1	3,8	3,5	3,0	2,9	4,1
Югославия	2,9	2,3	3,0	4,4	4,1	4,3	2,6	3,5
Украина	1,1	2,4	3,8	4,1	4,3	3,0	2,5	3,0
Беларусь	2,0	1,0	3,6	2,9	4,4	2,0	3,1	2,4
Грузия	3,4	2,8	2,3	3,3	2,0	1,8	1,6	3,7
Азербайджан	3,0	2,0	2,6	2,3	2,0	1,8	2,4	3,7
Узбекистан	2,3	1,9	2,6	2,6	2,8	2,3	2,0	2,9
Туркменистан	2,9	0,6	2,5	2,3	2,0	1,8	2,9	3,1
Таджикистан	1,5	1,8	1,5	1,8	1,6	1,4	1,4	3,0

\* Использована 10-балльная шкала экспертных оценок.

Источник: [3. С. 377].

обеспечивающие формирование механизма результативной деятельности СП, адекватного условиям трансформационного периода. Данный механизм должен основываться на определении целесообразности и возможности создания и развития СП в экономике с учетом национальных интересов и степени вовлеченности государства в международное инвестиционное сотрудничество; предполагать многоуровневую оценку макроэкономического воздействия СП и их микроэкономической

эффективности; выступать действенным стимулом активизации международного совместного предпринимательства.

В целях реализации подобной задачи необходимо:

- стимулировать приток инвестиций в экспортноориентированные и импортозамещающие производства;
- развивать систему государственного страхования иностранных инвестиций в приоритетные отрасли;



- разработать механизм налогового стимулирования хозяйственной деятельности конкурентоспособных совместных предприятий, основанного на заключении с ними особых налоговых договоров. При этом налоговые льготы целесообразно предоставлять дифференцированно: либо на всю налогооблагаемую базу, либо только на ее прирост в зависимости от эффективности инвестиционно перспективных предприятий;

- создать целесообразную систему экономической поддержки развития СП в различных регионах республики, реализация которой возможна преимущественно через дальнейшее развитие свободных экономических зон (СЭЗ);

- сформировать свободный валютный рынок (что предполагает гарантированный доступ к конвертации национальной и иностранной валюты и обеспечение единого и стабильного обменного курса рубля с учетом спроса и предложения), создавая основы для совершенствования механизма валютной самокупаемости СП;

- развивать отечественный фондовый рынок и активизировать привлечение портфельных инвестиций за счет обеспечения взаимного допуска к котировкам на биржах Республики Беларусь и иностранных государств ценных бумаг друг друга. Это положительно отразится на привлечении иностранного капитала на отечественный фондовый рынок и выполнит роль локомотива, обеспечив ускоренное развитие всех других рынков (в первую очередь, рынков средств производства и товаров, т. е. тех, которые могут быть залогом их ликвидности);

- оказывать государственную поддержку инвесторам, осуществляющим финансирование высокоэффективных инвестиционных проектов. При этом критериями отбора первоочередных инвестиционных проектов с учетом международной практики являются: валютоокупаемость, степень реализуемости, экологичность, срок окупаемости затрат (преимущественно до 2-х лет), возможность подъема производства и отраслей, важных для жизне-

обеспечения республики в целом, увеличения экспорта, развития научно-технического потенциала передовых производств, импортозамещения, создания эффективно функционирующих хозяйствующих субъектов, стабилизации финансово-экономического положения предприятия и отрасли в целом.

Анализ мировых тенденций подтверждает, что в ближайшие годы можно ожидать бурного роста международных инвестиций, которые будут проявляться в самых различных формах. Поэтому государство, заинтересованное в расширении международного сотрудничества, должно учитывать глобальные тенденции международного движения капитала, чтобы сформулировать условия для стимулирования тех или иных иностранных инвестиций и форм их использования в национальной экономике, обеспечивающих защиту национальных экономических интересов.

Таким образом, определяя перспективы развития государства, следует помнить, что многое в этом процессе будет зависеть не только от его способности воспользоваться дополнительными возможностями, которые предоставляют глобализация и трансформация, но также и от умения нейтрализовать дополнительные риски, возникающие в связи с данными процессами, через использование наиболее приемлемых форм и методов адаптации национальной экономики к ним, одной из которых выступают совместные предприятия.

## ЛИТЕРАТУРА

1. Грачев Н.Н. Иностранные инвестиции в Республике Беларусь: государственная политика и правовой режим. Мн.: ООО «Мисанта», 1999.
2. *Инвестиционный кодекс Республики Беларусь*. Мн.: ИПА «Регистр», 2001.
3. Кузнецов В. Теоретико-методологические основы социологии безопасности // Безопасность Евразии. 2000. № 1.
4. *Республика Беларусь в цифрах*: Стат. сб. Мн.: Мин-во стат. и анализа РБ, 2001.
5. Халевиная Е.Д. Предприятия с иностранным капиталом в России. М.: Финстатинформ, 1995.

